

Εξέλιξη και Χαρακτηριστικά του  
Ξενοδοχειακού Δυναμικού Ελλάδας  
2015-2019  
(Συνοπτική Παρουσίαση)



 213-216 9902  
email: [info@itep.gr](mailto:info@itep.gr)  
[www.itep.gr](http://www.itep.gr)

Ινστιτούτο Τουριστικών Ερευνών και Προβλέψεων (ΙΤΕΠ)  
Σταδίου 24, 10564 Αθήνα





Χαρακτηριστικά του Ξενοδοχειακού  
Δυναμικού στην Επικράτεια

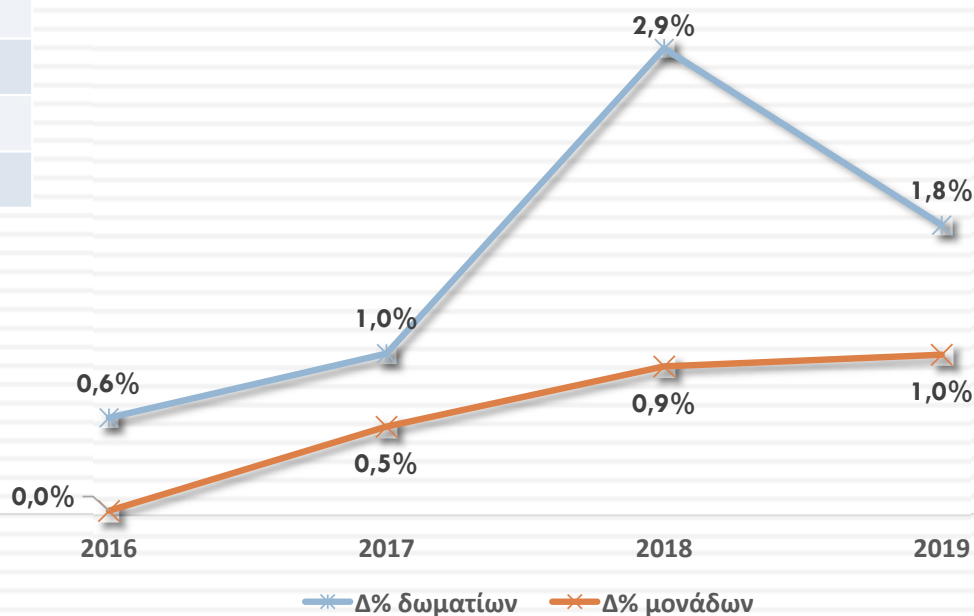




## Διαχρονική εξέλιξη του ξενοδοχειακού δυναμικού, 2015-2019

Έτος	Μονάδες	Δωμάτια (000)	Κλίνες (000)	Δ% δωματίων ως προς το προηγούμενο έτος	Μέσο Μέγεθος σε Δωμάτια
2015	9.728	404,6	781,1	-	41,6
2016	9.730	407,1	788,6	0,6%	41,8
2017	9.783	414,1	806,1	1,7%	42,3
2018	9.873	426,0	835,8	2,9%	43,1
2019	9.971	433,7	856,3	1,8%	43,5

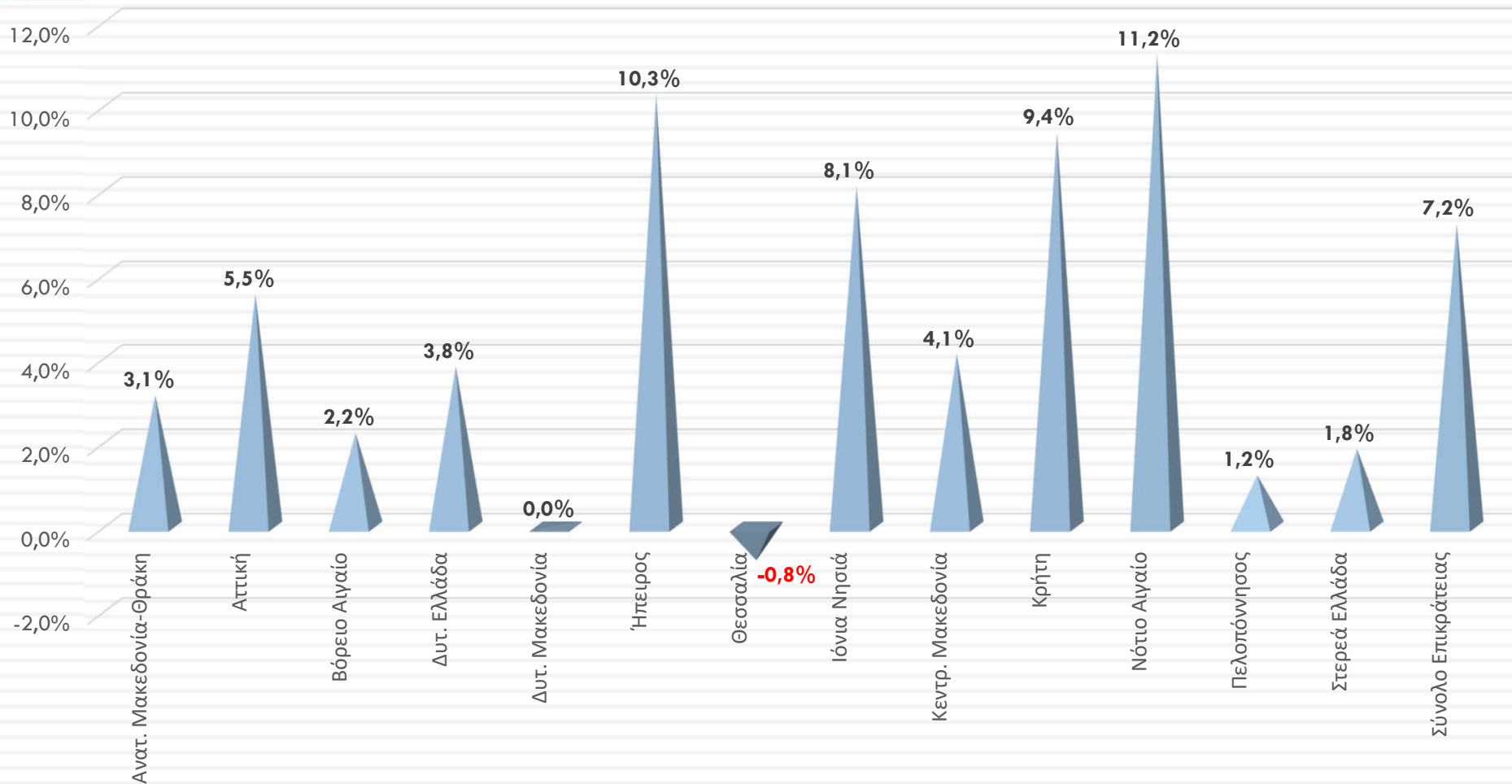
Ποσοστιαία μεταβολή ξενοδοχειακού δυναμικού, σε μονάδες και δωμάτια, 2015-2019



Κατά την 5ετία 2015-2019 η ετήσια μεταβολή του αριθμού των μονάδων παρουσίασε ομαλή ανοδική πορεία, σε αντίθεση με την αύξηση των δωματίων, η οποία αφενός μεν ήταν ταχύτερη από αυτήν των ξενοδοχείων και αφετέρου παρουσίασε έντονες διακυμάνσεις.



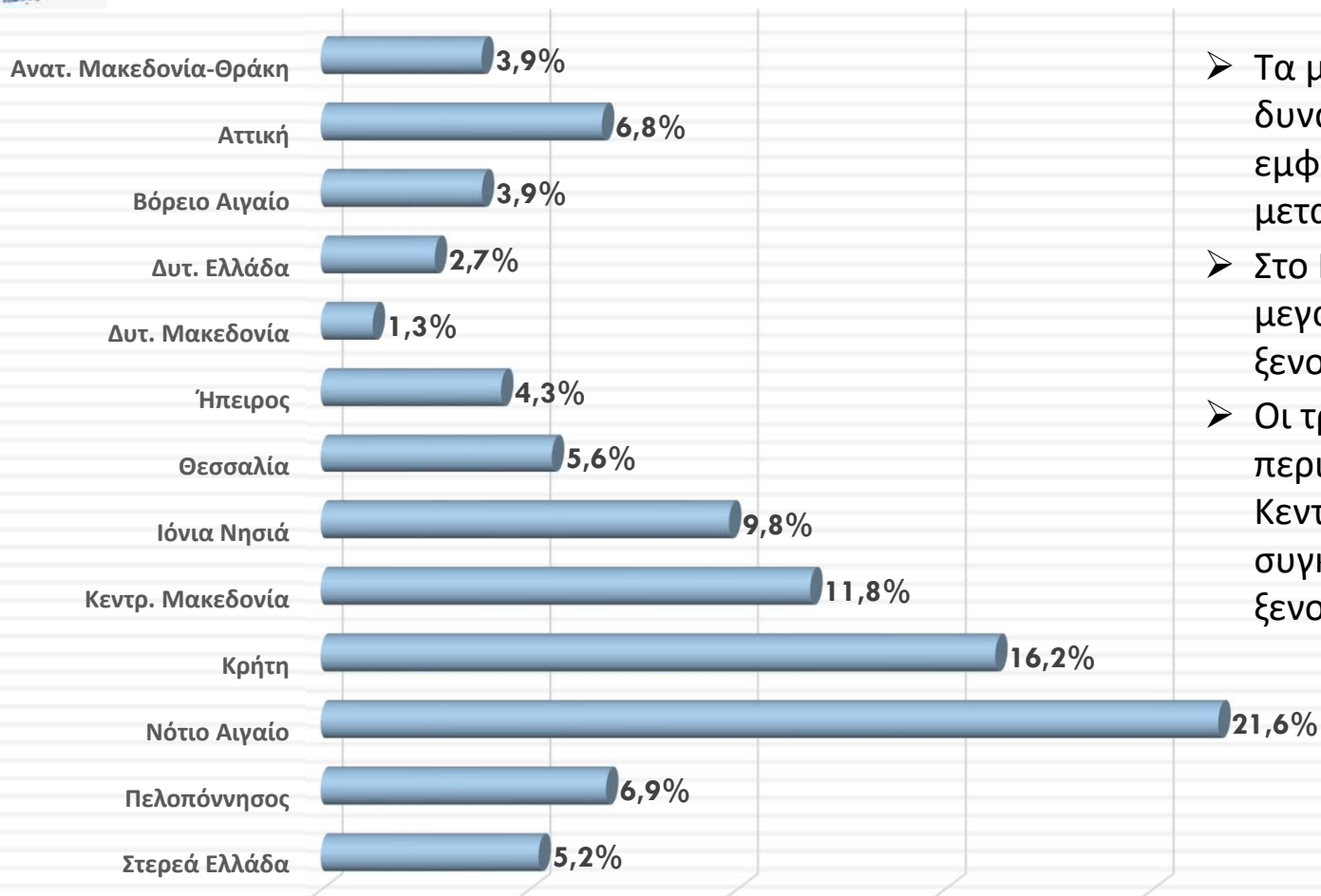
## Ποσοστιαία μεταβολή ξενοδοχειακού δυναμικού ανά Περιφέρεια, 2019/2015, (%)





## Μερίδια ξενοδοχειακού δυναμικού ανά Περιφέρεια, 2019 (%)

5



- Τα μερίδια του ξενοδοχειακού δυναμικού ανά περιφέρεια δεν εμφανίζουν ουσιαστικές διαφορές μεταξύ 2015 και 2019.
- Στο Νότιο Αιγαίο συγκεντρώνεται το μεγαλύτερο ποσοστό των ξενοδοχείων και ακολουθεί η Κρήτη.
- Οι τρεις μεγάλες νησιωτικές περιφέρειες της χώρας, μαζί με την Κεντρική Μακεδονία και την Αττική, συγκεντρώνουν πάνω από τα 2/3 του ξενοδοχειακού δυναμικού της χώρας.

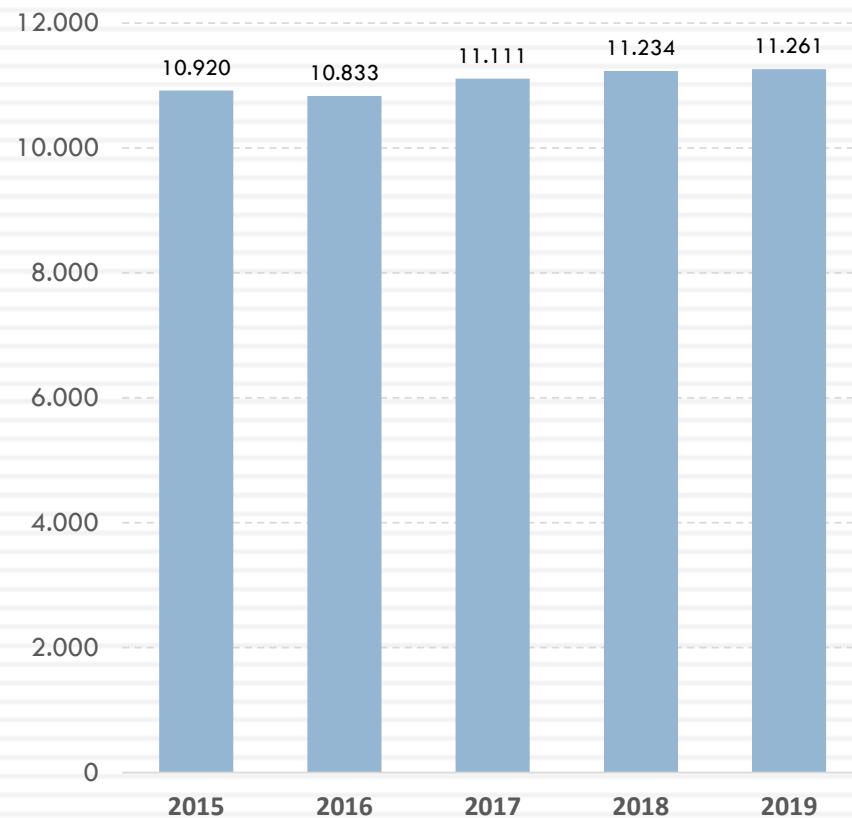


Χαρακτηριστικά του Ξενοδοχειακού  
Δυναμικού ανά Περιφέρεια



## Διαχρονική εξέλιξη του ξενοδοχειακού δυναμικού, 2015-2019, Περιφέρεια Ανατολικής Μακεδονίας-Θράκης

Έτος	Μονάδες	Δωμάτια	Κλίνες	Δ% ως προς το προηγούμενο έτος	Μέσο Μέγεθος σε Δωμάτια
<b>2015</b>	383	10.920	21.432	0,4%	28,5
<b>2016</b>	379	10.833	21.324	-0,8%	28,6
<b>2017</b>	382	11.111	22.048	2,6%	29,1
<b>2018</b>	386	11.234	22.385	1,1%	29,1
<b>2019</b>	386	11.261	22.364	0,2%	29,2

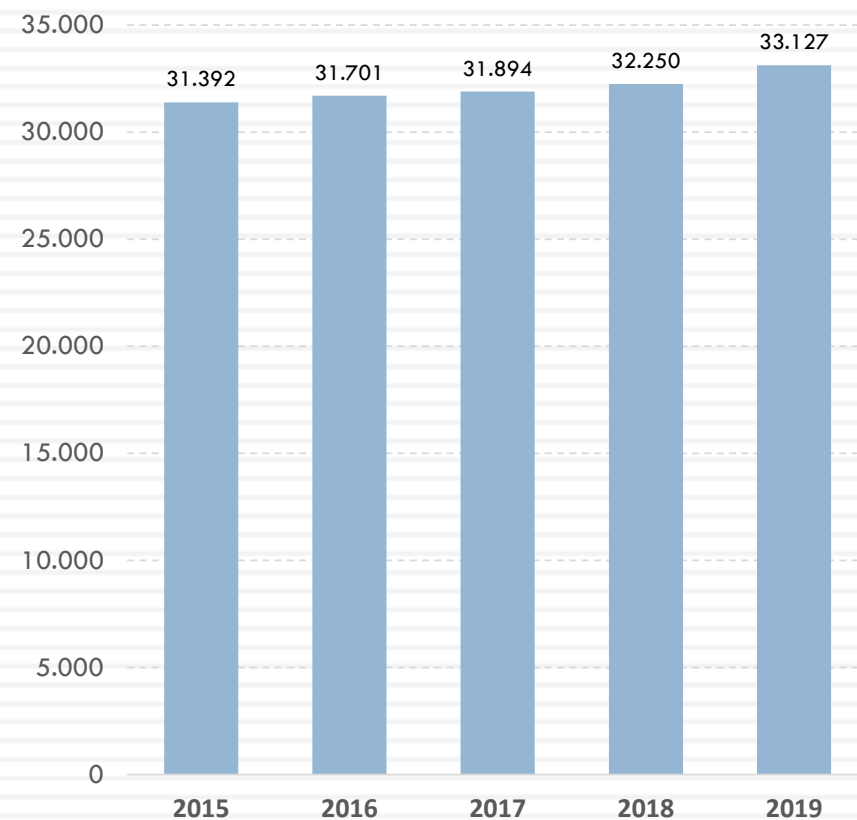


Αριθμός δωματίων ανά έτος λειτουργίας

- Η Περιφερειακή Ενότητα Ροδόπης δεν διαθέτει κανένα ξενοδοχείο 5 και 2 αστέρων (2019).
- Σχεδόν το 50% των δωματίων της Περιφέρειας συγκεντρώνεται στην Περιφερειακή Ενότητα της Θάσου.
- Ακολουθεί η Περιφερειακή Ενότητα του Έβρου με το 18% των δωματίων της Περιφέρειας.
- Το μέσο μέγεθος σε δωμάτια στα ξενοδοχεία στην Θάσο το 2019 ήταν 26 σε αντίθεση με την Ξάνθη που ήταν 38.
- Η μεταβολή στον συνολικό αριθμό δωματίων (2015-2019) στην Περιφερειακή Ενότητα Καβάλας είναι μηδενική (0%), με μόνο εσωτερικές μεταβολές ανάμεσα στις κατηγορίες των ξενοδοχείων.



Έτος	Μονάδες	Δωμάτια	Κλίνες	Δ% ως προς το προηγούμενο έτος	Μέσο Μέγεθος σε Δωμάτια
2015	648	31.392	58.297	0,1%	48,4
2016	649	31.701	59.022	1,0%	48,8
2017	648	31.894	59.878	0,6%	49,2
2018	649	32.250	61.029	1,1%	49,7
2019	675	33.127	62.899	2,7%	49,1

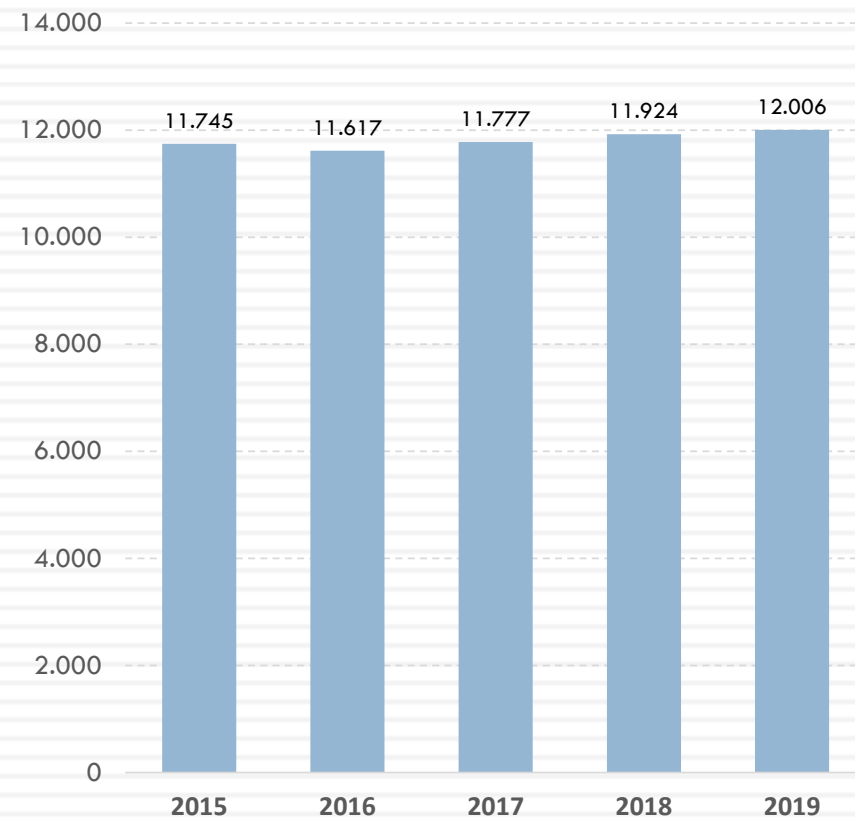


Αριθμός δωματίων ανά έτος λειτουργίας

## Στοιχεία για τις Περιφερειακές Ενότητες της Περιφέρειας Αττικής

- Η Περιφερειακή Ενότητα Δυτικής Αττικής δεν διαθέτει κανένα ξενοδοχείο 5 αστέρων. (2019).
- Ο Δυτικός Τομέας Αθηνών έχει μόνο ξενοδοχεία 1 και 2 αστέρων.
- Σχεδόν το 50% των δωματίων της Περιφέρειας συγκεντρώνεται στον Κεντρικό Τομέα Αθηνών.
- Ακολουθεί η Ανατολική Αττική με το 18% των δωματίων της Περιφέρειας
- Το μέσο μέγεθος σε δωμάτια στα ξενοδοχεία στην Ανατολική Αττική το 2019 ήταν 78 σε αντίθεση με τα Νησιά της Αττικής που είναι σταθερά περίπου 22 την υπό μελέτη πενταετία (2015-2019).
- Η μεταβολή στο συνολικό αριθμό μονάδων και δωματίων (2015-2019) στην Περιφερειακή Ενότητα Πειραιά είναι μηδενική (0%).

Έτος	Μονάδες	Δωμάτια	Κλίνες	Δ% ως προς το προηγούμενο έτος	Μέσο Μέγεθος σε Δωμάτια
<b>2015</b>	390	11.745	22.185	0,6%	30,1
<b>2016</b>	382	11.617	21.944	-1,1%	30,4
<b>2017</b>	391	11.777	22.253	1,4%	30,1
<b>2018</b>	392	11.924	22.752	1,2%	30,4
<b>2019</b>	387	12.006	23.006	0,7%	31,0

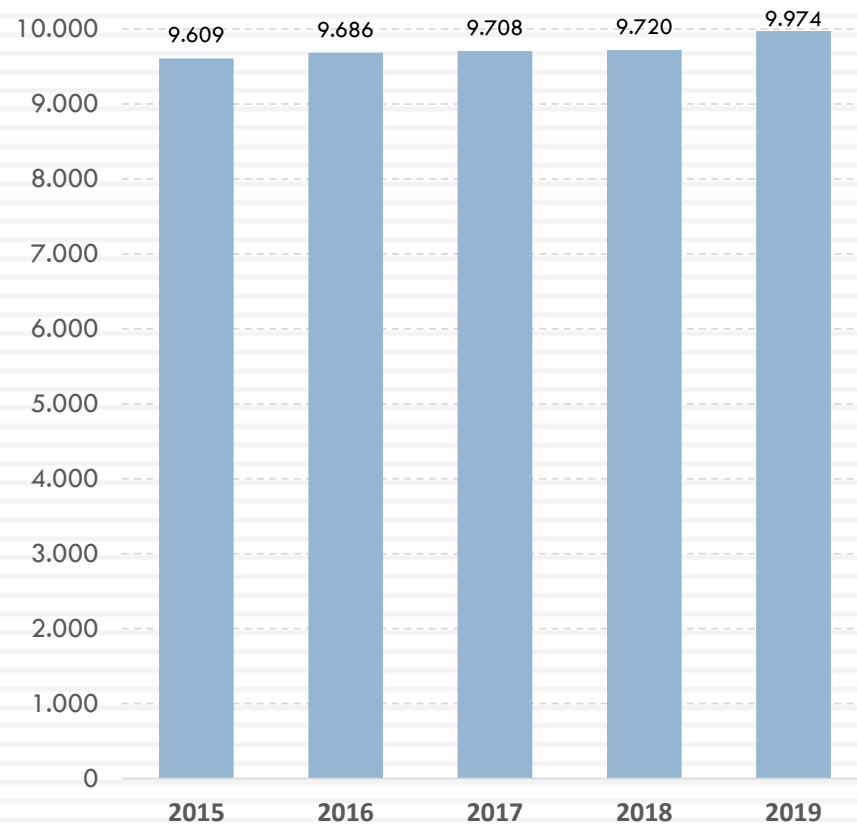


Αριθμός δωματίων ανά έτος λειτουργίας

- Η Περιφερειακή Ενότητα Ικαρίας δεν διαθέτει κανένα ξενοδοχείο 4 και 5 αστέρων. (2019).
- Το 42% των δωματίων της Περιφέρειας συγκεντρώνεται στην Περιφερειακή Ενότητα της Σάμου.
- Ακολουθεί η Λέσβος με το 30% των δωματίων της Περιφέρειας.
- Το μέσο μέγεθος σε δωμάτια στα ξενοδοχεία της Περιφέρειας είναι πολύ κοντά στο 30 για την πλειονότητα των Περιφερειακών Ενοτήτων-Νήσων, με εξαίρεση την Ικαρία που είναι σχεδόν 24 (2019).
- Η μεταβολή στον συνολικό αριθμό δωματίων (2015-2019) στην Περιφερειακή Ενότητα Σάμου είναι μηδενική (0%), με μόνο εσωτερικές μεταβολές ανάμεσα στις κατηγορίες των ξενοδοχείων.

## Διαχρονική εξέλιξη του ξενοδοχειακού δυναμικού, 2015-2019, Περιφέρεια Δυτικής Ελλάδος

Έτος	Μονάδες	Δωμάτια	Κλίνες	Δ% ως προς το προηγούμενο έτος	Μέσο Μέγεθος σε Δωμάτια
<b>2015</b>	267	9.609	18.736	-0,3%	36,0
<b>2016</b>	269	9.686	18.821	0,8%	36,0
<b>2017</b>	270	9.708	18.851	0,2%	36,0
<b>2018</b>	273	9.720	18.973	0,1%	35,6
<b>2019</b>	274	9.974	19.563	2,6%	36,4



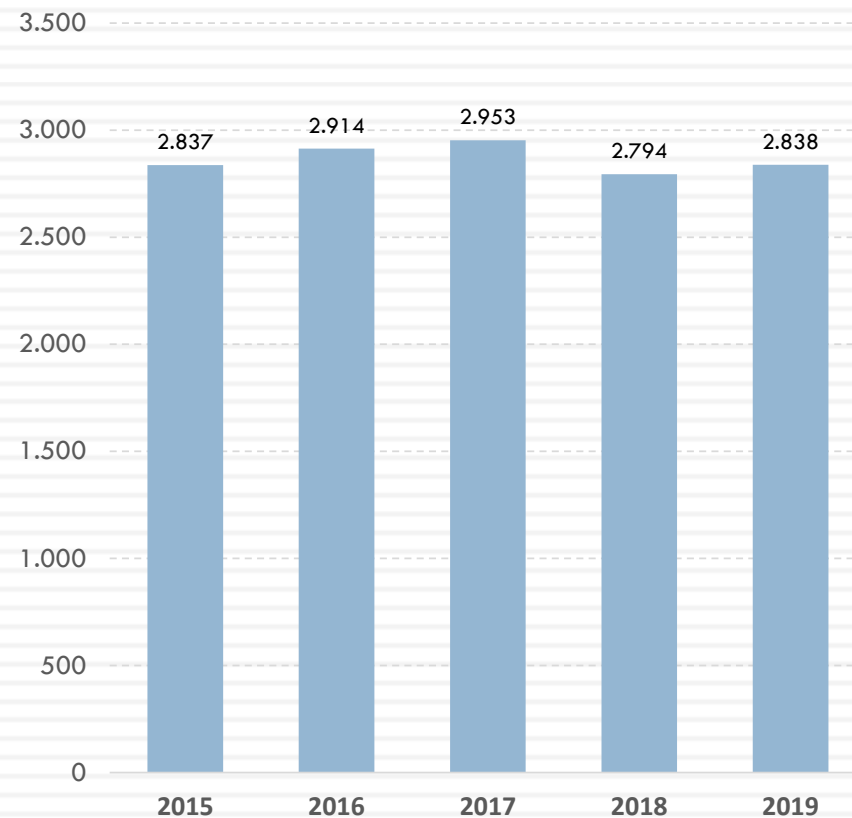
Αριθμός δωματίων ανά έτος λειτουργίας

- Οι Περιφερειακές Ενότητες Αιτωλοκαρνανίας και Αχαΐας δεν διαθέτουν κανένα ξενοδοχείο 5 αστέρων (2019).
- Το 41% των δωματίων της Περιφέρειας συγκεντρώνεται στην Περιφερειακή Ενότητα Ηλείας.
- Ακολουθεί η Αχαΐα με το 38% και τέλος η Αιτωλοκαρνανία με 21% των δωματίων της Περιφέρειας.
- Το μέσο μέγεθος σε δωμάτια στα ξενοδοχεία της Ηλείας είναι 47, της Αχαΐας είναι 35, ενώ της Αιτωλοκαρνανίας 26 (2019).
- Παρατηρείται αύξηση 7% στις μονάδες και 13% στα δωμάτια στην περιφερειακή ενότητα Αιτωλοκαρνανίας (2015-2019).



## Διαχρονική εξέλιξη του ξενοδοχειακού δυναμικού, 2015-2019, Περιφέρεια Δυτικής Μακεδονίας

Έτος	Μονάδες	Δωμάτια	Κλίνες	Δ% ως προς το προηγούμενο έτος	Μέσο Μέγεθος σε Δωμάτια
2015	125	2.837	5.748	-1,5%	22,7
2016	126	2.914	6.090	2,7%	23,1
2017	127	2.953	6.252	1,3%	23,3
2018	122	2.794	5.927	-5,4%	22,9
2019	125	2.838	6.466	1,6%	22,7



Αριθμός δωματίων ανά έτος λειτουργίας

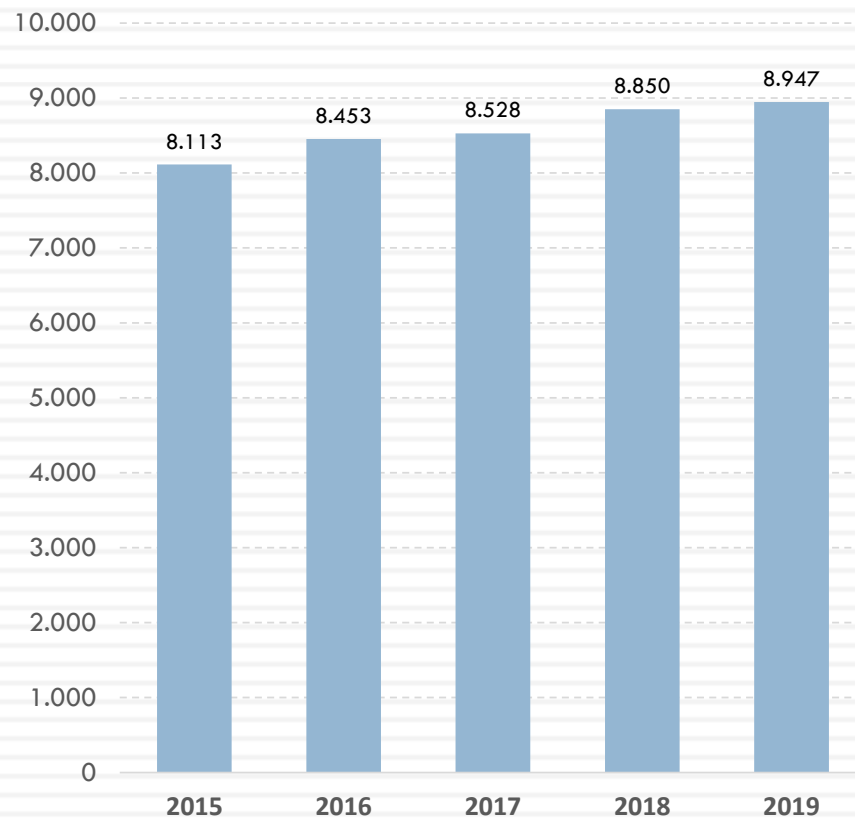


## Στοιχεία για τις Περιφερειακές Ενότητες της Περιφέρειας Δυτικής Μακεδονίας

- Η Περιφερειακή Ενότητα Γρεβενών δεν διαθέτει κανένα ξενοδοχείο 4 και 5 αστέρων (2019).
- Η Περιφερειακή Ενότητα Φλώρινας δεν διαθέτει κανένα ξενοδοχείο 5 αστέρων (2019).
- Το 32% των δωματίων της Περιφέρειας συγκεντρώνεται στην Περιφερειακή Ενότητα Καστορίας, πολύ κοντά βρίσκεται η Περιφερειακή Ενότητα Κοζάνης με 30%.
- Το μέσο μέγεθος σε δωμάτια στα ξενοδοχεία της Περιφέρειας δεν έχει μεγάλες διακυμάνσεις, είναι κοντά στον μέσο όρο των 23 δωματίων (2019).
- Η μεταβολή στον συνολικό αριθμό μονάδων και δωματίων (2015-2019) στην Περιφερειακή Ενότητα Κοζάνης είναι μηδενική (0%).



Έτος	Μονάδες	Δωμάτια	Κλίνες	Δ% ως προς το προηγούμενο έτος	Μέσο Μέγεθος σε Δωμάτια
2015	396	8.113	15.992	2,5%	20,5
2016	411	8.453	16.831	4,2%	20,6
2017	413	8.528	17.060	0,9%	20,6
2018	431	8.850	17.931	3,8%	20,5
2019	433	8.947	18.171	1,1%	20,7

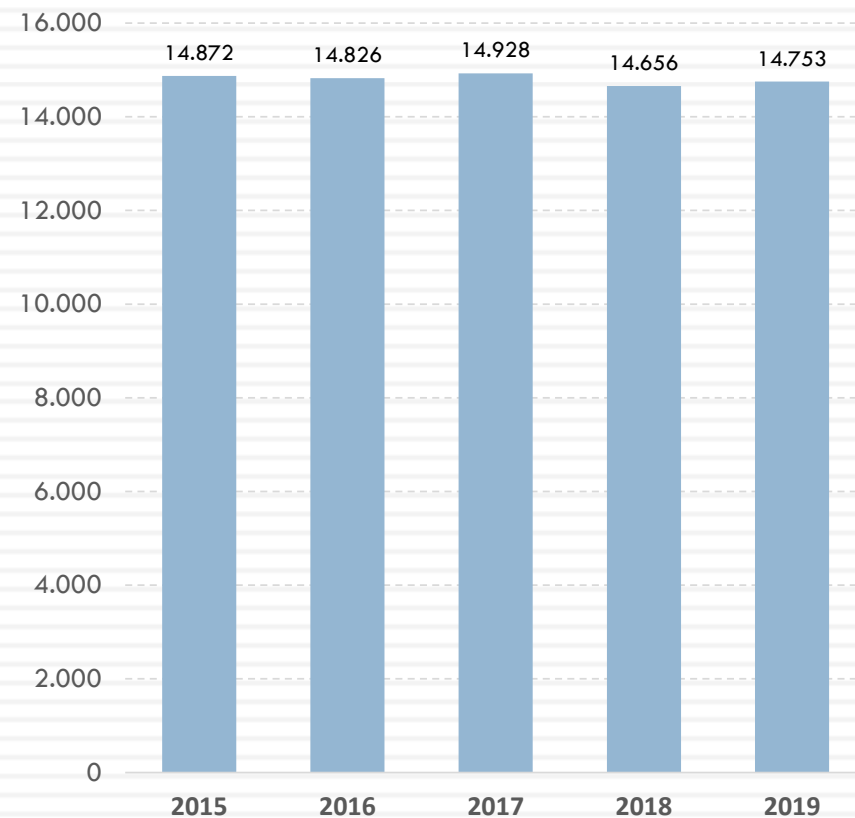


Αριθμός δωματίων ανά έτος λειτουργίας

- Η Περιφερειακή Ενότητα Άρτας δεν διαθέτει ξενοδοχείο 5 αστέρων (2019), ενώ συγκεντρώνει μόλις το 4% των συνολικών δωματίων της Περιφέρειας.
- Το 42% των δωματίων της Περιφέρειας βρίσκεται στην Περιφερειακή Ενότητα Ιωαννίνων.
- Ακολουθεί η Περιφερειακή Ενότητα Πρέβεζας με το 33% των συνολικών δωματίων της Περιφέρειας.
- Το μέσο μέγεθος σε δωμάτια στα ξενοδοχεία των Ιωαννίνων είναι 16, ενώ στην Θεσπρωτία είναι περίπου 28.
- Όλες οι Περιφερειακές Ενότητες της Περιφέρειας Ηπείρου την υπό μελέτη πενταετία (2015-2019) έχουν θετικές μεταβολές στις μονάδες, τα δωμάτια και τις κλίνες τους.

## Διαχρονική εξέλιξη του ξενοδοχειακού δυναμικού, 2015-2019, Περιφέρεια Θεσσαλίας

Έτος	Μονάδες	Δωμάτια	Κλίνες	Δ% ως προς το προηγούμενο έτος	Μέσο Μέγεθος σε Δωμάτια
<b>2015</b>	572	14.872	29.058	0,3%	26,0
<b>2016</b>	568	14.826	29.101	-0,3%	26,1
<b>2017</b>	570	14.928	29.333	0,7%	26,2
<b>2018</b>	552	14.656	28.824	-1,8%	26,6
<b>2019</b>	555	14.753	29.193	0,7%	26,6

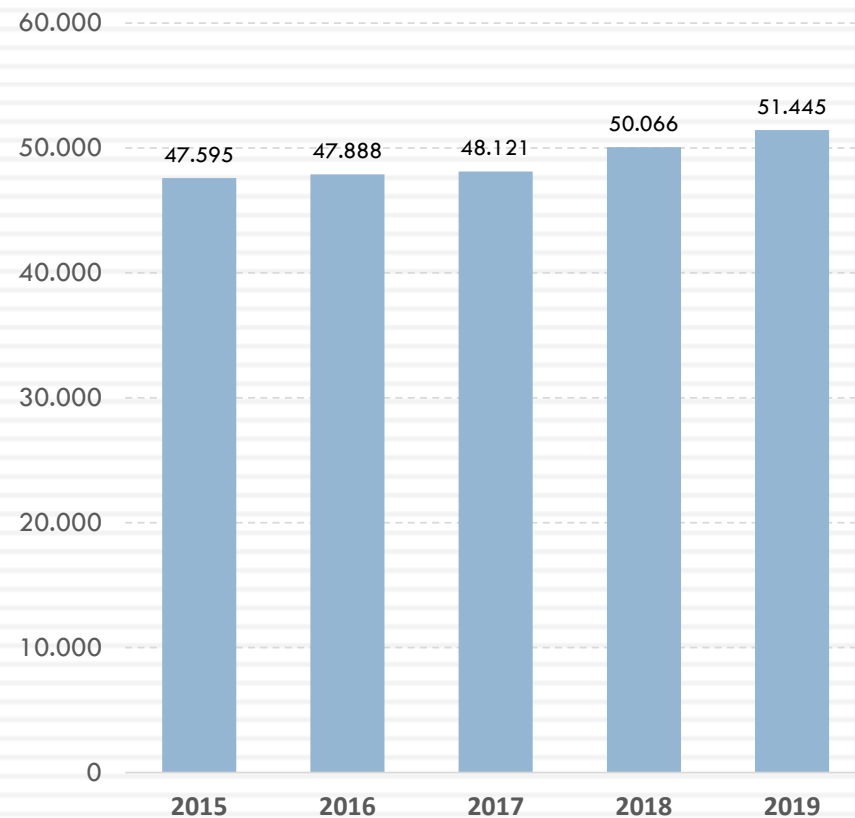


Αριθμός δωματίων ανά έτος λειτουργίας

## Στοιχεία για τις Περιφερειακές Ενότητες της Περιφέρειας Θεσσαλίας

- Το 37% των δωματίων της Περιφέρειας βρίσκεται στην Περιφερειακή Ενότητα Σποράδων.
- Ακολουθεί η Περιφερειακή Ενότητα Μαγνησίας με το 31% των συνολικών δωματίων της Περιφέρειας.
- Το μέσο μέγεθος σε δωμάτια στα ξενοδοχεία της Μαγνησίας είναι 18, ενώ στις Σποράδες είναι 37.
- Οι Περιφερειακές Ενότητες της Καρδίτσας , Λάρισας και Μαγνησίας την υπό μελέτη πενταετία (2015-2019) έχουν μικρές αρνητικές μεταβολές στις μονάδες, τα δωμάτια και τις κλίνες τους.
- Οι Περιφερειακές Ενότητες Σποράδων και Τρικάλων αντίστοιχα έχουν πολύ μικρές μεταβολές στο ξενοδοχειακό δυναμικό τους.

Έτος	Μονάδες	Δωμάτια	Κλίνες	Δ% ως προς το προηγούμενο έτος	Μέσο Μέγεθος σε Δωμάτια
<b>2015</b>	929	47.595	91.480	0,5%	51,2
<b>2016</b>	930	47.888	92.350	0,6%	51,5
<b>2017</b>	933	48.121	93.440	0,5%	51,6
<b>2018</b>	965	50.066	98.223	4,0%	51,9
<b>2019</b>	980	51.445	101.405	2,8%	52,5



Αριθμός δωματίων ανά έτος λειτουργίας

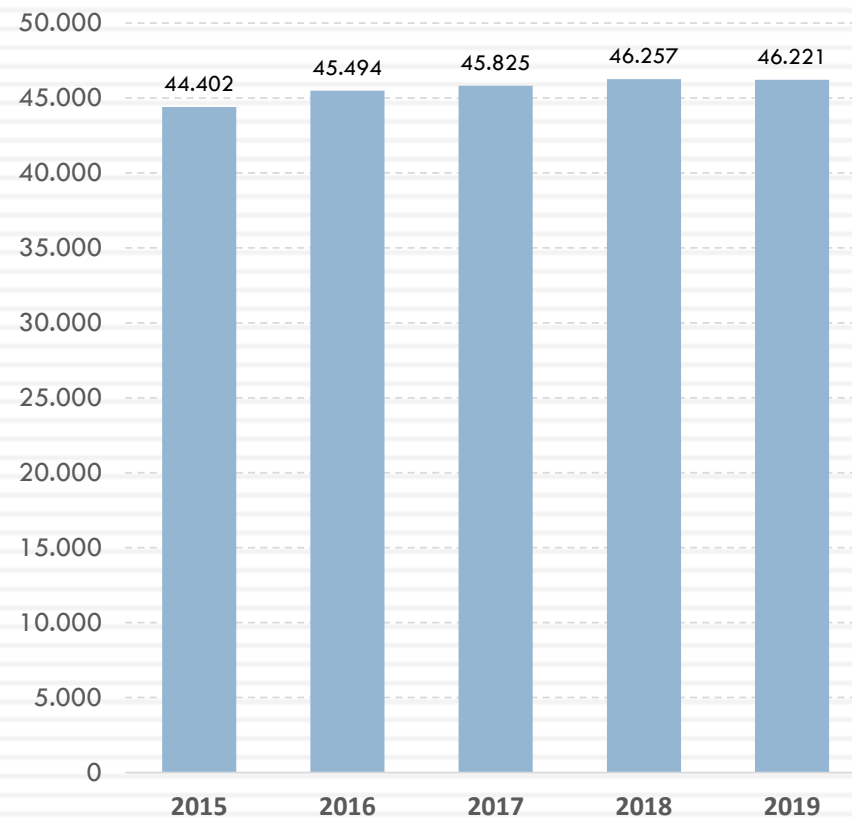
- Η Περιφερειακή Ενότητα Ιθάκης δεν διαθέτει ξενοδοχείο 5 αστέρων (2019), ενώ συγκεντρώνει λιγότερο από 1% των συνολικών δωματίων της Περιφέρειας.
- Το 48% των δωματίων της Περιφέρειας βρίσκεται στην Περιφερειακή Ενότητα Κέρκυρας.
- Ακολουθεί η Περιφερειακή Ενότητα Ζακύνθου με το 35% των συνολικών δωματίων της Περιφέρειας.
- Το μέσο μέγεθος σε δωμάτια στα ξενοδοχεία της Ιθάκης είναι 17, ενώ στην Κέρκυρα είναι περίπου 61.
- Στην Περιφερειακή Ενότητα της Ιθάκης η μεταβολή στο ξενοδοχειακό δυναμικό (2015-2019) είναι μηδενική (0%), δεν άλλαξε δηλαδή τίποτα τόσο στα συνολικά μεγέθη όσο και στις κατανομές ανά κατηγορία ξενοδοχείου.
- Όλες οι υπόλοιπες Περιφερειακές Ενότητες της Περιφέρειας Ιονίων Νήσων την υπό μελέτη πενταετία

(2015-2019) έχουν θετικές μεταβολές στις μονάδες, τα δωμάτια και τις κλίνες τους.



## Διαχρονική εξέλιξη του ξενοδοχειακού δυναμικού, 2015-2019, Περιφέρεια Κεντρικής Μακεδονίας

Έτος	Μονάδες	Δωμάτια	Κλίνες	Δ% ως προς το προηγούμενο έτος	Μέσο Μέγεθος σε Δωμάτια
2015	1.190	44.402	87.182	0,0%	37,3
2016	1.195	45.494	89.788	2,5%	38,1
2017	1.192	45.825	90.727	0,7%	38,4
2018	1.186	46.257	92.290	0,9%	39,0
2019	1.175	46.221	93.036	-0,1%	39,3



Αριθμός δωματίων ανά έτος λειτουργίας



## Στοιχεία για τις Περιφερειακές Ενότητες της Περιφέρειας Κεντρικής Μακεδονίας

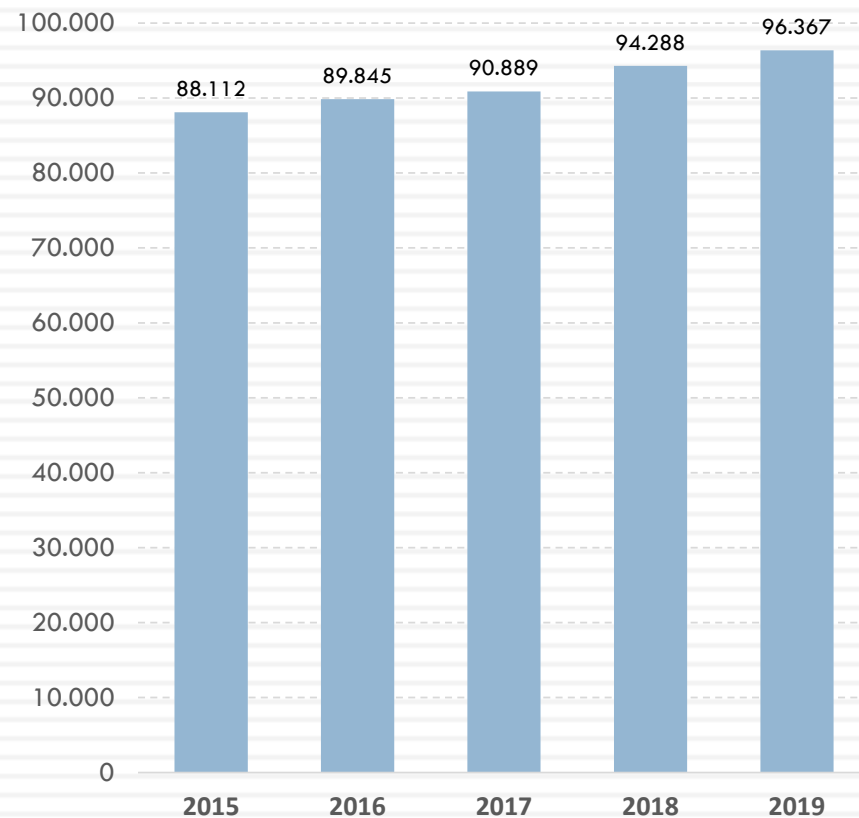
- Η Περιφερειακή Ενότητα Ημαθίας δεν διαθέτει ξενοδοχείο 1 και 5 αστέρων (2019), ενώ συγκεντρώνει μόλις το 2% των συνολικών δωματίων της Περιφέρειας.
- Η Περιφερειακή Ενότητα Κιλκίς δεν διαθέτει ξενοδοχεία 4 και 5 αστέρων (2019), ενώ συγκεντρώνει αντίστοιχα μόλις το 1% των συνολικών δωματίων της Περιφέρειας.
- Η Περιφερειακή Ενότητα Σερρών δεν διαθέτει ξενοδοχείο 5 αστέρων (2019), ενώ συγκεντρώνει αντίστοιχα μόλις το 2% των συνολικών δωματίων της Περιφέρειας.
- Το 53% των δωματίων της Περιφέρειας βρίσκεται στην Περιφερειακή Ενότητα Χαλκιδικής.
- Ακολουθεί η Περιφερειακή Ενότητα Πιερίας με το 22% των συνολικών δωματίων της Περιφέρειας.
- Το μέσο μέγεθος σε δωμάτια στα ξενοδοχεία της Πέλλας είναι 21, ενώ στην Θεσσαλονίκη είναι 56.
- Στην Περιφερειακή Ενότητα της Πιερίας η μεταβολή στα δωμάτια (2015-2019) είναι μηδενική (0%), με μεταβολή στις μονάδες και τις κλίνες.





## Διαχρονική εξέλιξη του ξενοδοχειακού δυναμικού, 2015-2019, Περιφέρεια Κρήτης

Έτος	Μονάδες	Δωμάτια	Κλίνες	Δ% ως προς το προηγούμενο έτος	Μέσο Μέγεθος σε Δωμάτια
2015	1.554	88.112	167.664	0,2%	56,7
2016	1.568	89.845	171.516	2,0%	57,3
2017	1.577	90.889	174.275	1,2%	57,6
2018	1.598	94.288	182.296	3,7%	59,0
2019	1.619	96.367	187.599	2,2%	59,5



Αριθμός δωματίων ανά έτος λειτουργίας



## Στοιχεία για τις Περιφερειακές Ενότητες της Περιφέρειας Κρήτης

➤ Το 32% των δωματίων της Περιφέρειας βρίσκεται στην Περιφερειακή Ενότητα Χανίων.

➤ Ακολουθεί η Περιφερειακή Ενότητα Ηρακλείου και Λασιθίου με το 29% των συνολικών δωματίων της Περιφέρειας.

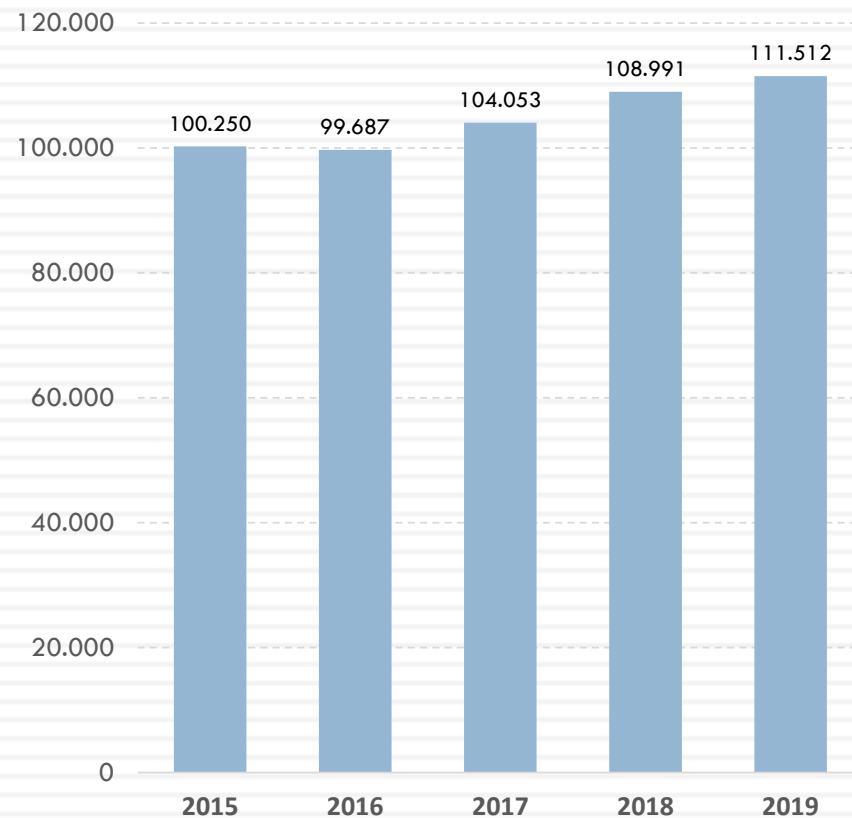
➤ Το μέσο μέγεθος σε δωμάτια στα ξενοδοχεία των Χανίων είναι 46, ενώ στο Ηράκλειο είναι 76.

➤ Όλες οι Περιφερειακές Ενότητες της Περιφέρειας Κρήτης την υπό μελέτη πενταετία

(2015-2019) έχουν θετικές μεταβολές στις μονάδες, τα δωμάτια και τις κλίνες τους.

➤ Στην Περιφερειακή Ενότητα Ηρακλείου παρατηρείται μάλιστα θετική μεταβολή 6% στον αριθμό των ξενοδοχειακών μονάδων από το 2015 στο 2019 (12% αύξηση στον αριθμό δωματίων)

Έτος	Μονάδες	Δωμάτια	Κλίνες	Δ% ως προς το προηγούμενο έτος	Μέσο Μέγεθος σε Δωμάτια
<b>2015</b>	2.088	100.250	196.060	0,7%	48,0
<b>2016</b>	2.068	99.687	195.247	-0,6%	48,2
<b>2017</b>	2.097	104.053	205.073	4,4%	49,6
<b>2018</b>	2.120	108.991	216.954	4,7%	51,4
<b>2019</b>	2.154	111.512	223.681	2,3%	51,8

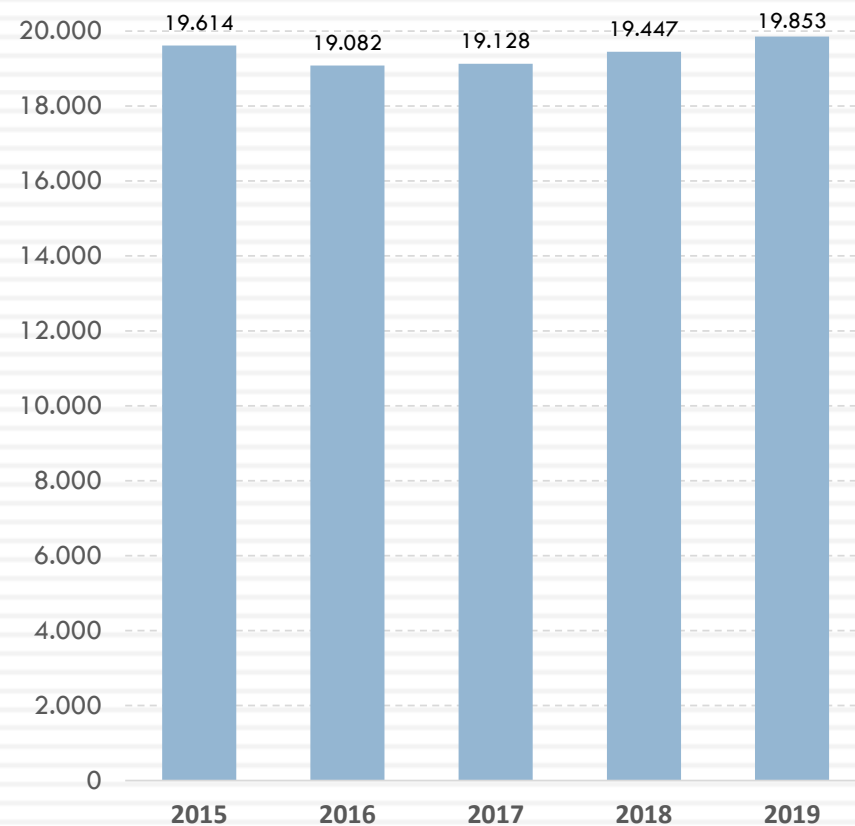


Αριθμός δωματίων ανά έτος λειτουργίας

- Η Περιφερειακή Ενότητα Τήνου δεν διαθέτει ξενοδοχείο 5 αστέρων (2019), ενώ συγκεντρώνει μόλις το 1% των συνολικών δωματίων της Περιφέρειας.
- Το 45% των δωματίων της Περιφέρειας βρίσκεται στην Περιφερειακή Ενότητα Ρόδου.
- Ακολουθεί η Κως με το 24% των συνολικών δωματίων της Περιφέρειας.
- Το μέσο μέγεθος σε δωμάτια στα ξενοδοχεία της Μήλου είναι 19, ενώ στην Κω είναι 96.
- Στην Περιφερειακή Ενότητα της Μυκόνου η αύξηση στον αριθμό των μονάδων (2015-2019) είναι 10% (13% στα δωμάτια).
- Στις Περιφερειακές Ενότητες της Άνδρου και της Μήλου παρατηρούνται αρνητικές μεταβολές στον αριθμό των μονάδων, δωματίων και κλινών την υπό μελέτη πενταετία (2015-2019).

## Διαχρονική εξέλιξη του ξενοδοχειακού δυναμικού, 2015-2019, Περιφέρεια Πελοποννήσου

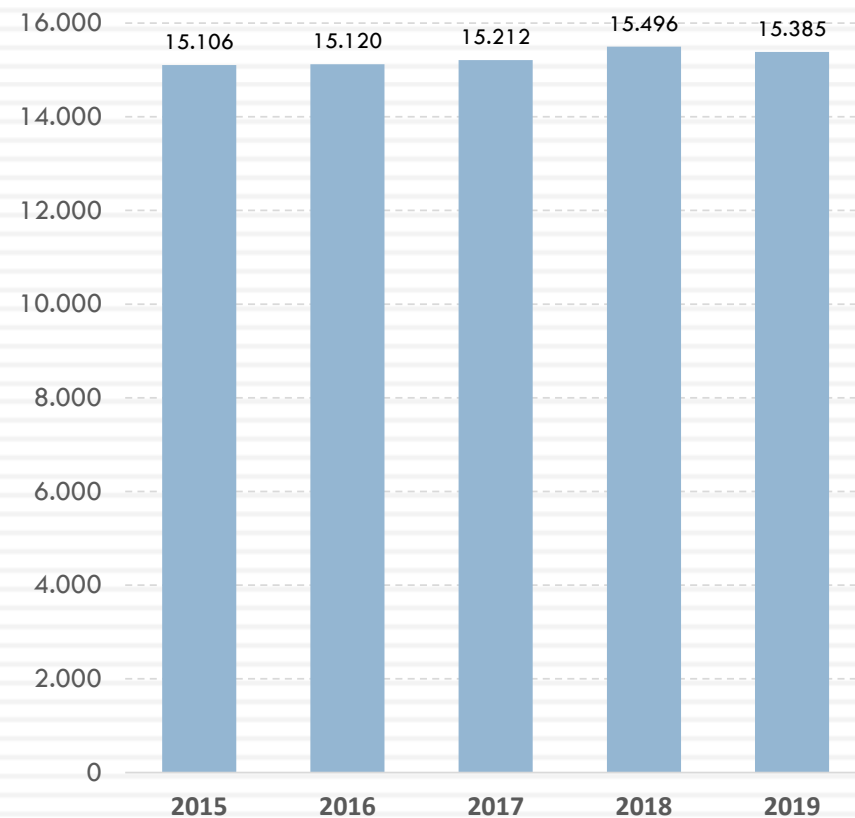
Έτος	Μονάδες	Δωμάτια	Κλίνες	Δ% ως προς το προηγούμενο έτος	Μέσο Μέγεθος σε Δωμάτια
<b>2015</b>	655	19.614	38.404	1,0%	29,9
<b>2016</b>	660	19.082	37.614	-2,7%	28,9
<b>2017</b>	659	19.128	37.733	0,2%	29,0
<b>2018</b>	672	19.447	38.461	1,7%	28,9
<b>2019</b>	685	19.853	39.384	2,1%	29,0



Αριθμός δωματίων ανά έτος λειτουργίας

- Το 28% των δωματίων της Περιφέρειας βρίσκεται στην Περιφερειακή Ενότητα Αργολίδας.
- Ακολουθεί πολύ κοντά η Μεσσηνία με το 27% των συνολικών δωματίων της Περιφέρειας.
- Το μέσο μέγεθος σε δωμάτια στα ξενοδοχεία της Αρκαδίας είναι 17, ενώ στην Κορινθία είναι 39.
- Στην Περιφερειακή Ενότητα της Λακωνίας η αύξηση στον αριθμό των μονάδων (2015-2019) είναι 17% (20% στα δωμάτια).
- Στις Περιφερειακές Ενότητες της Αργολίδας και της Κορινθίας παρατηρούνται αρνητικές μεταβολές στον αριθμό των μονάδων, δωματίων και κλινών την υπό μελέτη πενταετία (2015-2019).

Έτος	Μονάδες	Δωμάτια	Κλίνες	Δ% ως προς το προηγούμενο έτος	Μέσο Μέγεθος σε Δωμάτια
<b>2015</b>	531	15.106	28.852	-1,7%	28,4
<b>2016</b>	525	15.120	28.905	0,1%	28,8
<b>2017</b>	524	15.212	29.122	0,6%	29,0
<b>2018</b>	527	15.496	29.728	1,9%	29,4
<b>2019</b>	523	15.385	29.580	-0,7%	29,4



Αριθμός δωματίων ανά έτος λειτουργίας

- Η Περιφερειακή Ενότητα Φωκίδας δεν διαθέτει ξενοδοχείο 5 αστέρων (2019).
- Το 57% των δωματίων της Περιφέρειας βρίσκεται στην Περιφερειακή Ενότητα Ευβοίας.
- Ακολουθεί η Περιφερειακή Ενότητα Φθιώτιδας με το 18% των συνολικών δωματίων της Περιφέρειας.
- Το μέσο μέγεθος σε δωμάτια στα ξενοδοχεία της Ευρυτανίας είναι 22, ενώ στην Εύβοια είναι 36.
- Τόσο στις Περιφερειακές Ενότητες, όσο και στο σύνολο της Περιφέρειας Στερεάς Ελλάδος, παρατηρούνται πολύ μικρές μεταβολές στο ξενοδοχειακό δυναμικό την υπό μελέτη πενταετία (2015-2019).



# ΣΥΜΠΕΡΑΣΜΑΤΑ

1

Παρατηρείται συνεχής τάση αναβάθμισης του ξενοδοχειακού δυναμικού. Το 2019 στις 3 ανώτερες κατηγορίες ανήκε το 50%, έναντι 43% το 2015.

2

Μεταξύ των ετών 2015 και 2019 το ξενοδοχειακό δυναμικό αυξήθηκε κατά 2,5% σε όρους μονάδων και κατά 7,2% σε όρους δωματίων.

3

Ως προς τις κατηγορίες, η μεγαλύτερη αύξηση (48%) παρατηρήθηκε στα ξενοδοχεία 5\*.

4

Σε περιφερειακό επίπεδο, η μεγαλύτερη αύξηση παρατηρήθηκε στο Νότιο Αιγαίο (11%), ακολουθούμενη από την Ήπειρο (10%).

5

Το 2019 το μερίδιο των ξενοδοχείων εποχικής λειτουργίας διαμορφώθηκε στο 59%, αυξημένο κατά 5 ποσοστιαίες μονάδες από το 2015.

6

Στη νησιωτική χώρα συγκεντρώνεται πάνω από το 50% του ξενοδοχειακού δυναμικού.

7

Το 79% του ξενοδοχειακού δυναμικού έχει μέγεθος μέχρι 50 δωμάτια.