

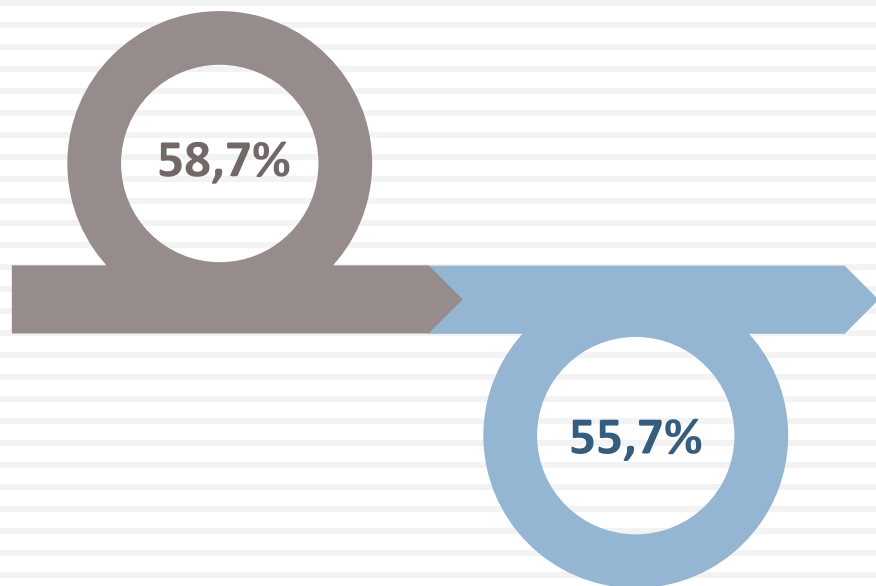
# Ξενοδοχειακό Παρατηρητήριο: *Εβδομαδιαία Έρευνα για τις Επιδόσεις των Ξενοδοχείων*



Ινστιτούτο Τουριστικών  
Ερευνών και Προβλέψεων

Έναρξη: 14-20 Ιουνίου 2021

Μέση πληρότητα στα  
ανοιχτά ξενοδοχεία



Μέση πληρότητα στο  
σύνολο των ξενοδοχείων



Μέση τιμή διάθεσης  
δίκλινου δωματίου



Hotel  
Booking

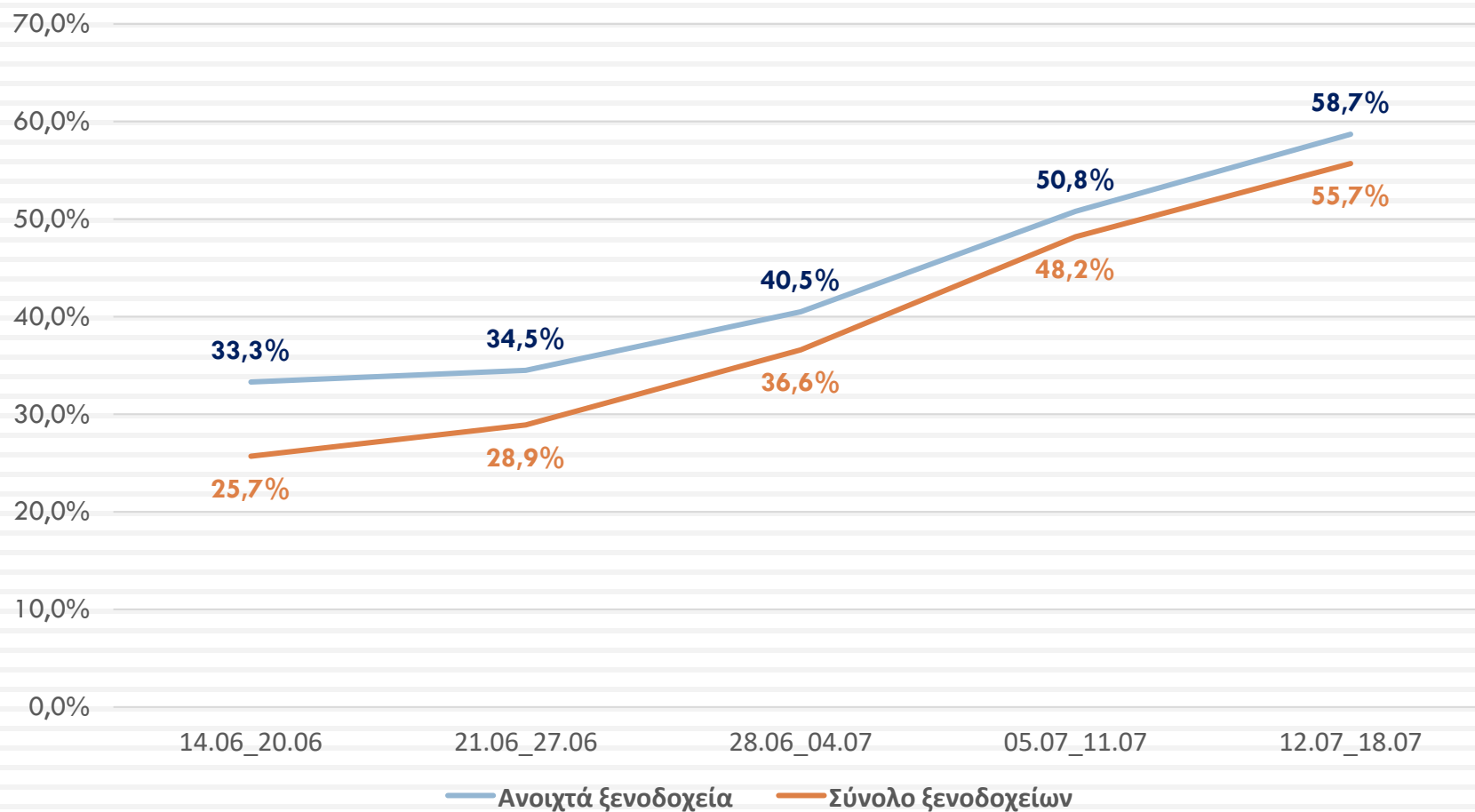
30

Μέσος αριθμός  
κρατήσεων

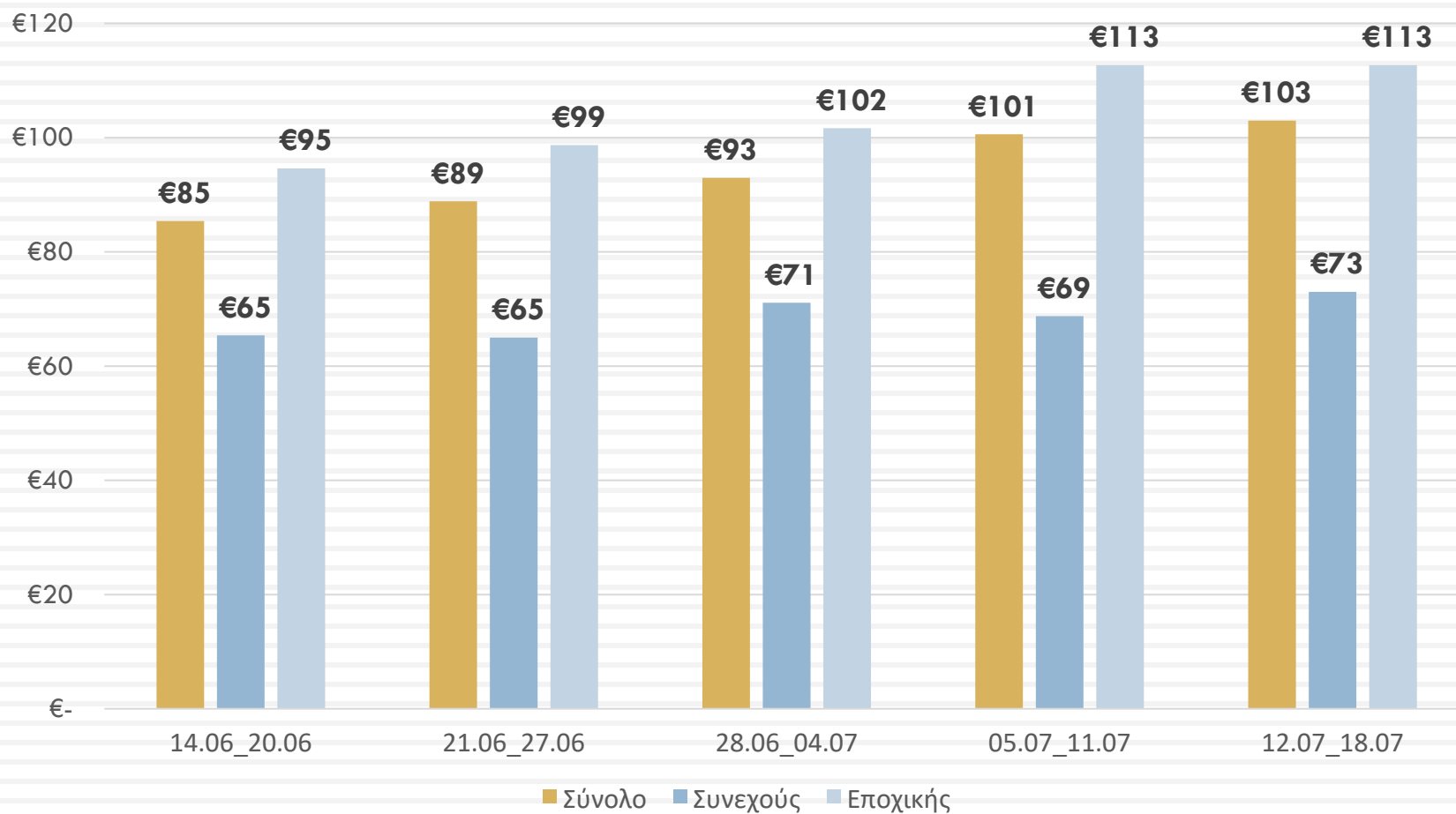
# Εβδομαδιαία Εξέλιξη στα Βασικά Ξενοδοχειακά Μεγέθη

Εβδομάδα Έρευνας	Μέση Πληρότητα (%) (ανοιχτά ξενοδοχεία)	Μέση Πληρότητα (%) (στο σύνολο των ξενοδοχείων)	Μέση Τιμή Διάθεσης (€)
14/6-20/6	33,3%	25,7%	85€
21/6-27/6	34,5%	28,9%	89€
28/6-4/7	40,5%	36,6%	93€
5/7-11/7	50,8%	48,2%	101€
12/7-18/7	58,7%	55,7%	103€

# Πληρότητα ανοιχτών ξενοδοχείων και αναγωγή στο συνολικό ξενοδοχειακό δυναμικό



Όσο περισσότερα ξενοδοχεία ανοίγουν, τόσο μικρότερη είναι η απόκλιση της πληρότητας μεταξύ των ανοιχτών ξενοδοχείων και αυτής με την αναγωγή στο συνολικό ξενοδοχειακό δυναμικό



Η μέση τιμή διάθεσης των ξενοδοχείων συνεχούς λειτουργίας είναι σημαντικά χαμηλότερη από την αντίστοιχη των ξενοδοχείων εποχικής λειτουργίας