

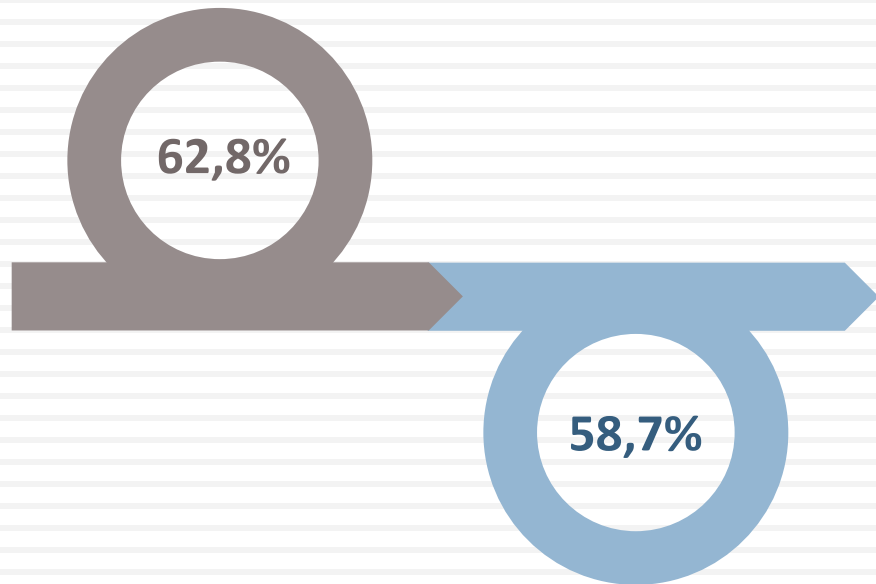
Ξενοδοχειακό Παρατηρητήριο:
Εβδομαδιαία Έρευνα για τις Επιδόσεις των Ξενοδοχείων



Ινστιτούτο Τουριστικών
Ερευνών και Προβλέψεων

Έναρξη: 14-20 Ιουνίου 2021

Μέση πληρότητα στα
ανοιχτά ξενοδοχεία



Μέση πληρότητα στο
σύνολο των ξενοδοχείων



Μέση τιμή διάθεσης
δίκλινου δωματίου



Hotel
Booking

17

Μέσος αριθμός
κρατήσεων
ανά ξενοδοχείο

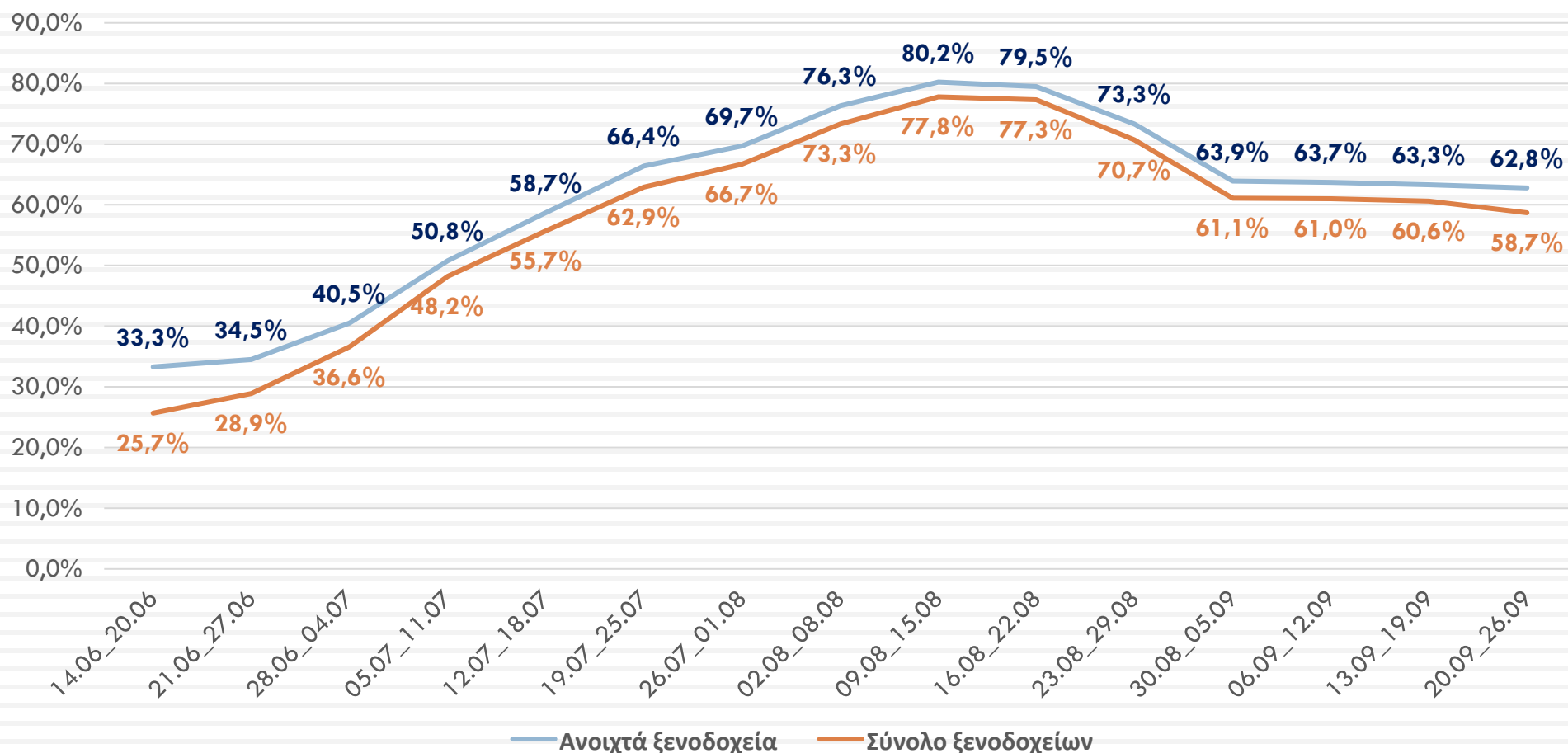
Εβδομαδιαία Εξέλιξη στα Βασικά Ξενοδοχειακά Μεγέθη (1)

Εβδομάδα Έρευνας	Μέση Πληρότητα (%) (ανοιχτά ξενοδοχεία)	Μέση Πληρότητα (%) (στο σύνολο των ξενοδοχείων)	Μέση Τιμή Διάθεσης (€)
14/6-20/6	33,3%	25,7%	85€
21/6-27/6	34,5%	28,9%	89€
28/6-4/7	40,5%	36,6%	93€
5/7-11/7	50,8%	48,2%	101€
12/7-18/7	58,7%	55,7%	103€
19/7-25/7	66,4%	62,9%	112€
26/7-1/8	69,7%	66,7%	113€
2/8-8/8	76,3%	73,3%	120€
9/8-15/8	80,2%	77,8%	112 €

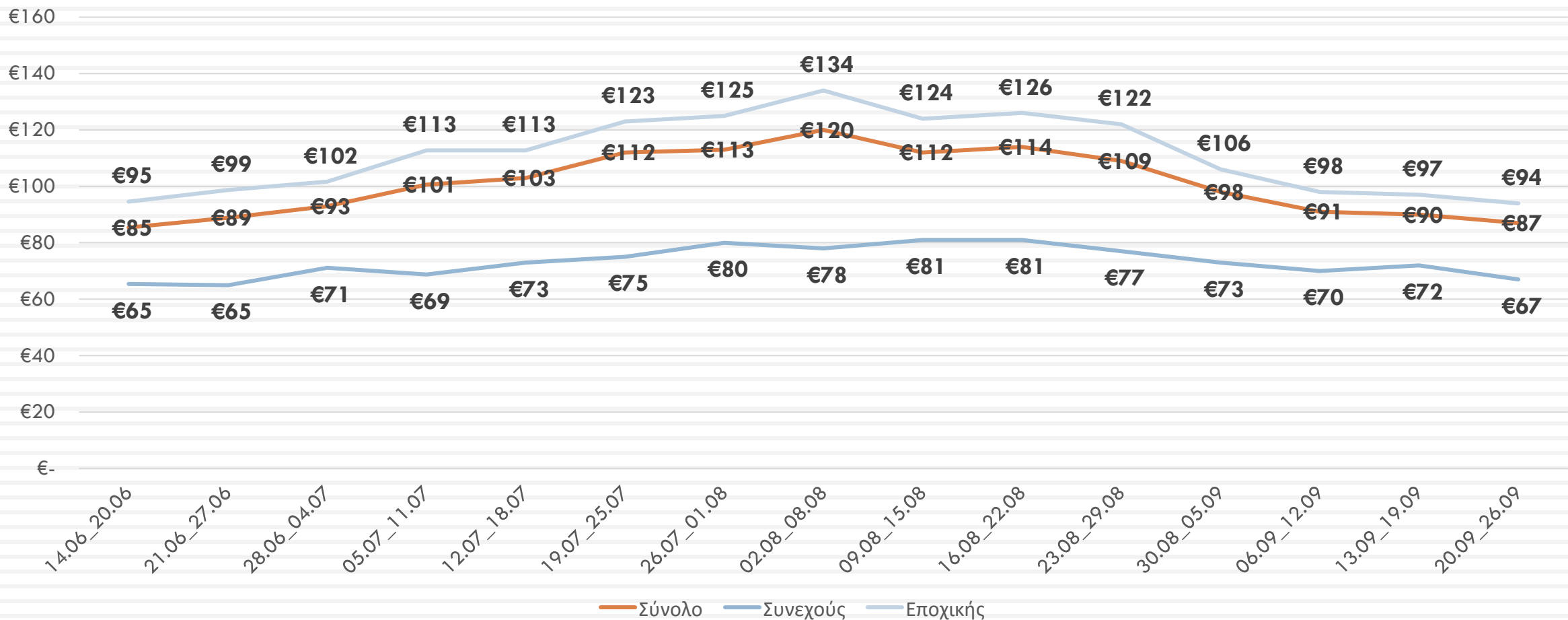
Εβδομαδιαία Εξέλιξη στα Βασικά Ξενοδοχειακά Μεγέθη (2)

Εβδομάδα Έρευνας	Μέση Πληρότητα (%) (ανοιχτά ξενοδοχεία)	Μέση Πληρότητα (%) (στο σύνολο των ξενοδοχείων)	Μέση Τιμή Διάθεσης (€)
16/8-22/8	79,5%	77,3%	114 €
23/8-29/8	73,3%	70,7%	109 €
30/8-5/9	63,9%	61,1%	98 €
6/9-12/9	63,7%	61,0%	91 €
13/9-19/9	63,3%	60,6%	90 €
20/9-26/9	62,8%	58,7%	87 €

Πληρότητα ανοιχτών ξενοδοχείων και αναγωγή στο συνολικό ξενοδοχειακό δυναμικό



Όσο περισσότερα ξενοδοχεία ανοίγουν, τόσο μικρότερη είναι η απόκλιση της πληρότητας μεταξύ των ανοιχτών ξενοδοχείων και αυτής με την αναγωγή στο συνολικό ξενοδοχειακό δυναμικό



Η μέση τιμή διάθεσης των ξενοδοχείων συνεχούς λειτουργίας είναι σημαντικά χαμηλότερη από την αντίστοιχη των ξενοδοχείων εποχικής λειτουργίας