

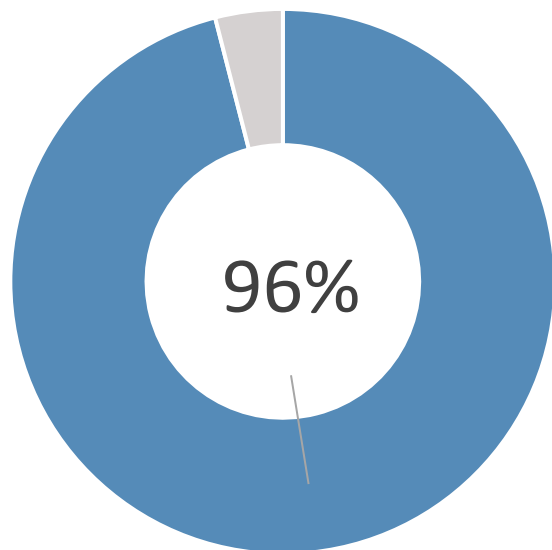


Οι Επιδόσεις των Ελληνικών Ξενοδοχείων το 2021

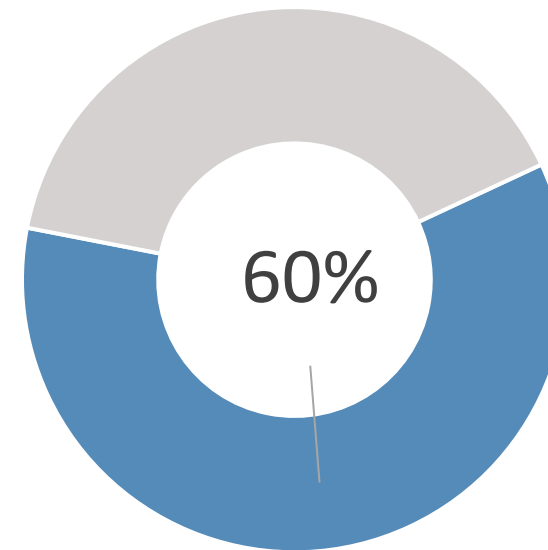
*Περίοδος διενέργειας της έρευνας:
22 Νοεμβρίου – 31 Δεκεμβρίου 2021*

ΤΙΤΛΟΣ ΕΡΕΥΝΑΣ	Οι Επιδόσεις των Ελληνικών Ξενοδοχείων το 2021
ΦΟΡΕΑΣ ΑΝΑΘΕΣΗΣ	Ξενοδοχειακό Επιμελητήριο Ελλάδος (ΞΕΕ)
ΦΟΡΕΑΣ ΥΛΟΠΟΙΗΣΗΣ	Ινστιτούτο Τουριστικών Ερευνών και Προβλέψεων (ΙΤΕΠ)
ΠΕΡΙΟΔΟΣ ΑΝΑΦΟΡΑΣ	2021
ΠΕΡΙΟΔΟΣ ΔΙΕΞΑΓΩΓΗΣ	22 Νοεμβρίου – 31 Δεκεμβρίου 2021
ΗΜΕΡΟΜΗΝΙΑ ΠΑΡΑΔΟΣΗΣ	3 Ιανουαρίου 2021
ΠΛΗΘΥΣΜΟΣ	Σύνολο Ξενοδοχειακών Μονάδων Ελλάδος
ΣΤΑΤΙΣΤΙΚΗ ΜΟΝΑΔΑ	Ξενοδοχειακή Μονάδα
ΜΗΤΡΩΟ	Το Μητρώο του ΞΕΕ
ΤΑΞΙΝΟΜΗΣΕΙΣ	NACE, Κατηγορία, Μέγεθος Ξενοδοχείων
ΜΕΘΟΔΟΣ ΔΕΙΓΜΑΤΟΛΗΨΙΑΣ	Στρωματοποιημένη αναλογική δειγματοληψία
ΣΤΑΘΜΙΣΗ	Τριπλή (Κατηγορία, Περιφέρεια, Μέγεθος)
ΜΕΓΕΘΟΣ ΔΕΙΓΜ./ΠΛΗΘΥΣΜΟΥ	n=1.122/ N=10.050
ΜΕΘΟΔΟΣ ΣΥΛΛΟΓΗΣ	CAWI

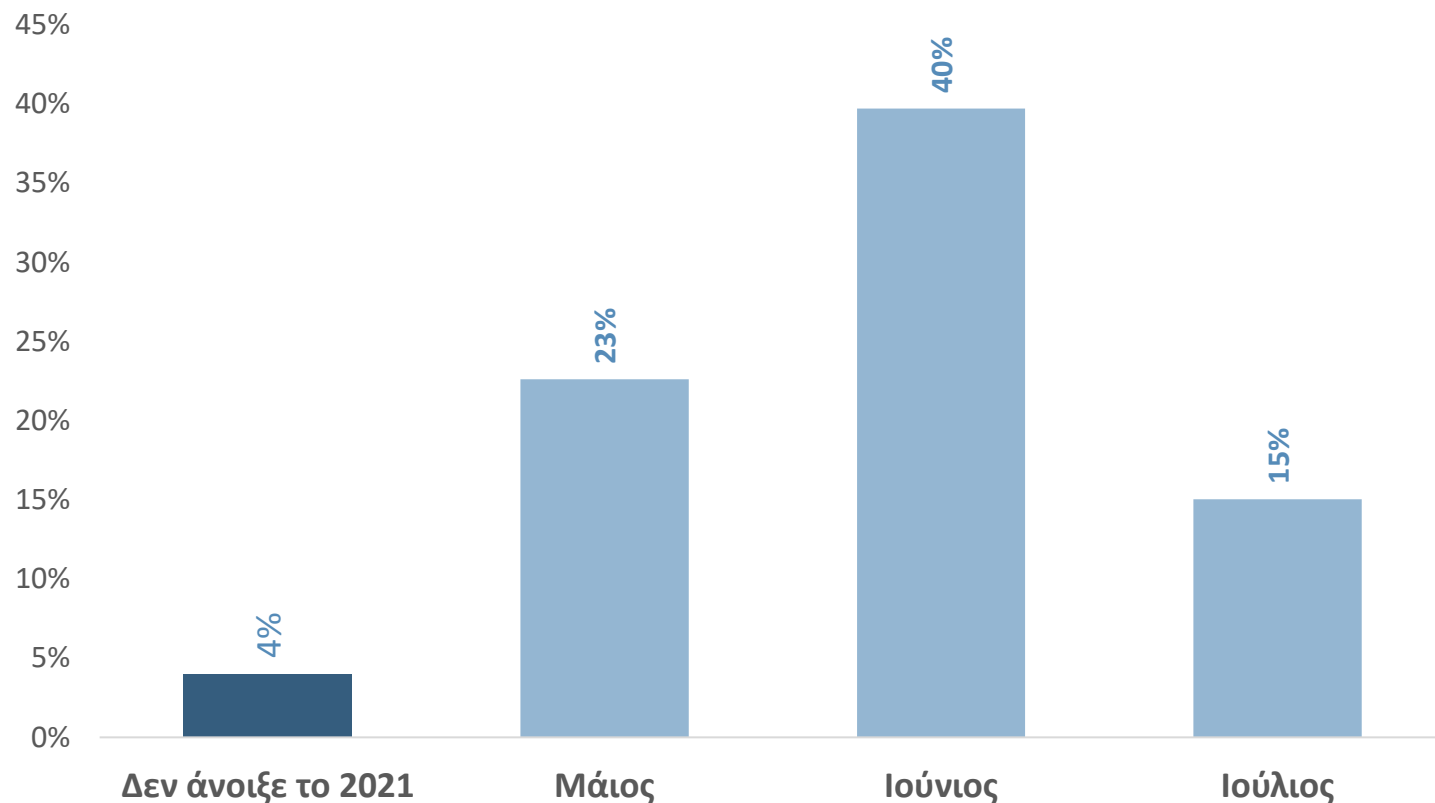
Το 2021 λειτούργησε το **96%**
των ξενοδοχείων.



Το 2020 είχε λειτουργήσει μόνο
το **60%** των ξενοδοχείων.

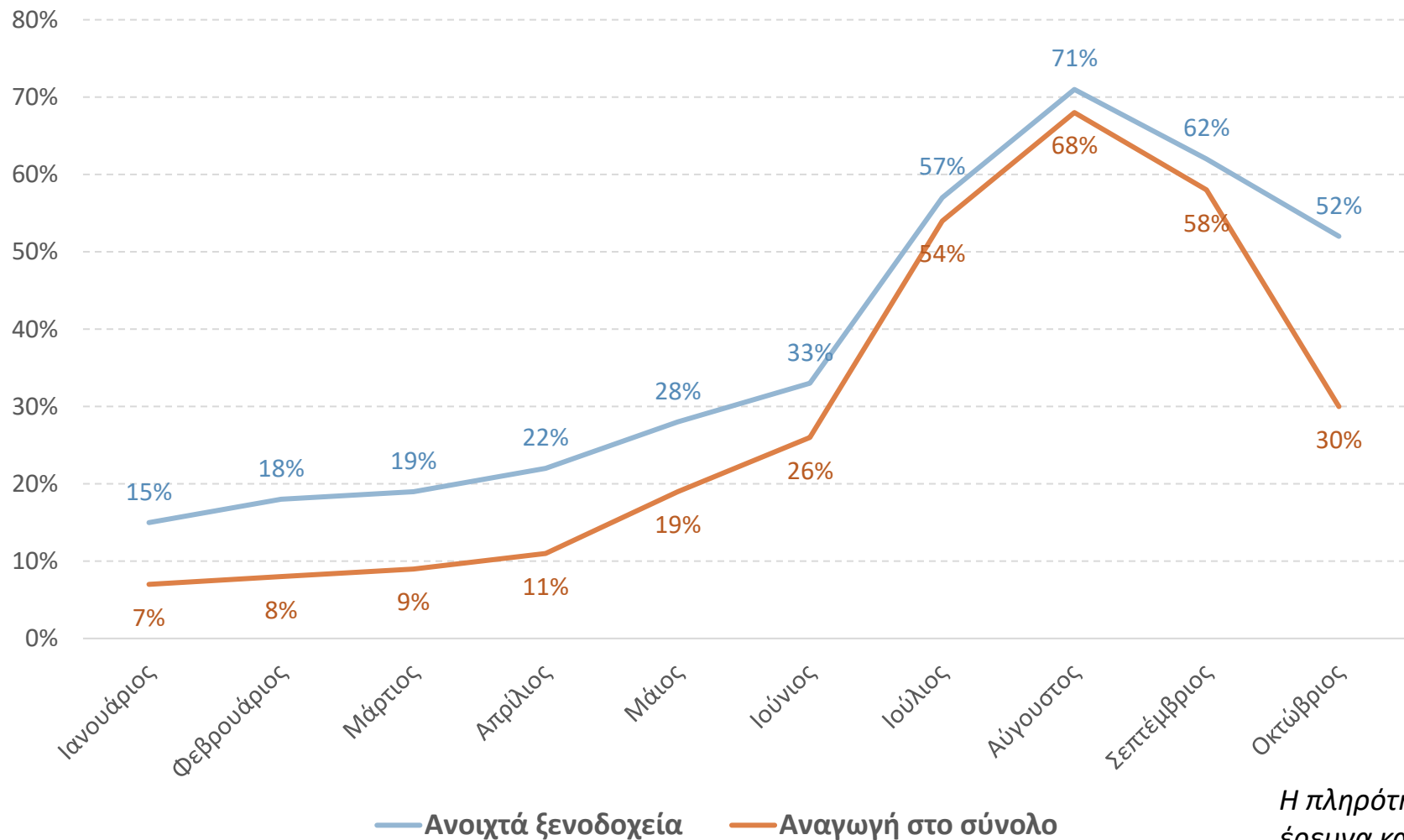


Άνοιγμα Ξενοδοχείων 2021



- 78% των ξενοδοχείων άνοιξε μέσα στο τρίμηνο Μαΐου-Ιουλίου 2021.
- Τον Ιανουάριο του 2021 ήταν ανοιχτό μόλις το 1/3 των ξενοδοχείων συνεχούς λειτουργίας.

Πληρότητα Ξενοδοχείων ανά Μήνα, 2021

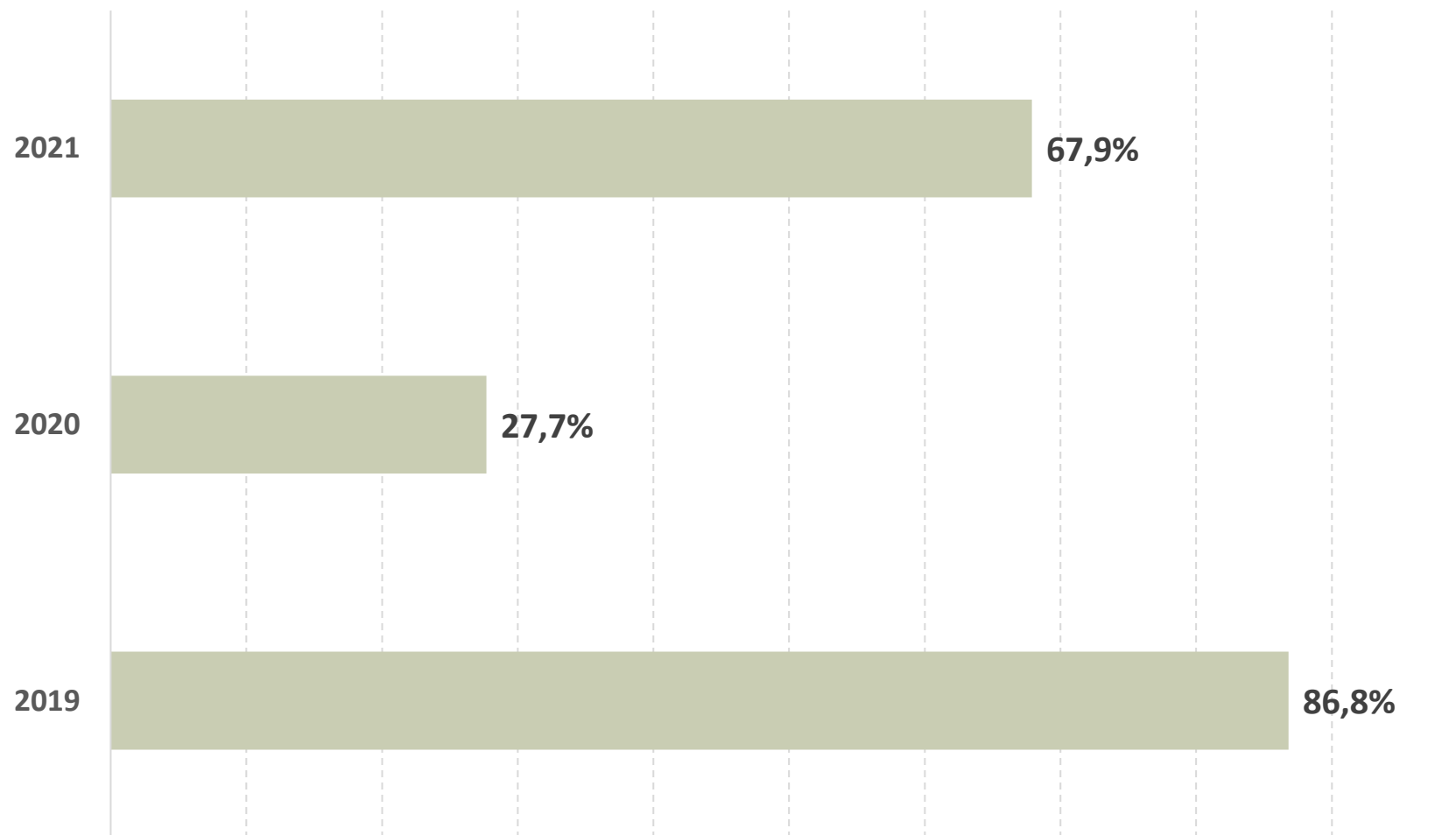


- Η πληρότητα των ανοιχτών ξενοδοχείων απεικονίζει την πληρότητα των ξενοδοχείων που λειτουργούσαν κάθε μήνα.
- Η αναγωγή στο σύνολο του ξενοδοχειακού δυναμικού απεικονίζει την **ξενοδοχειακή πληρότητα του προορισμού**.

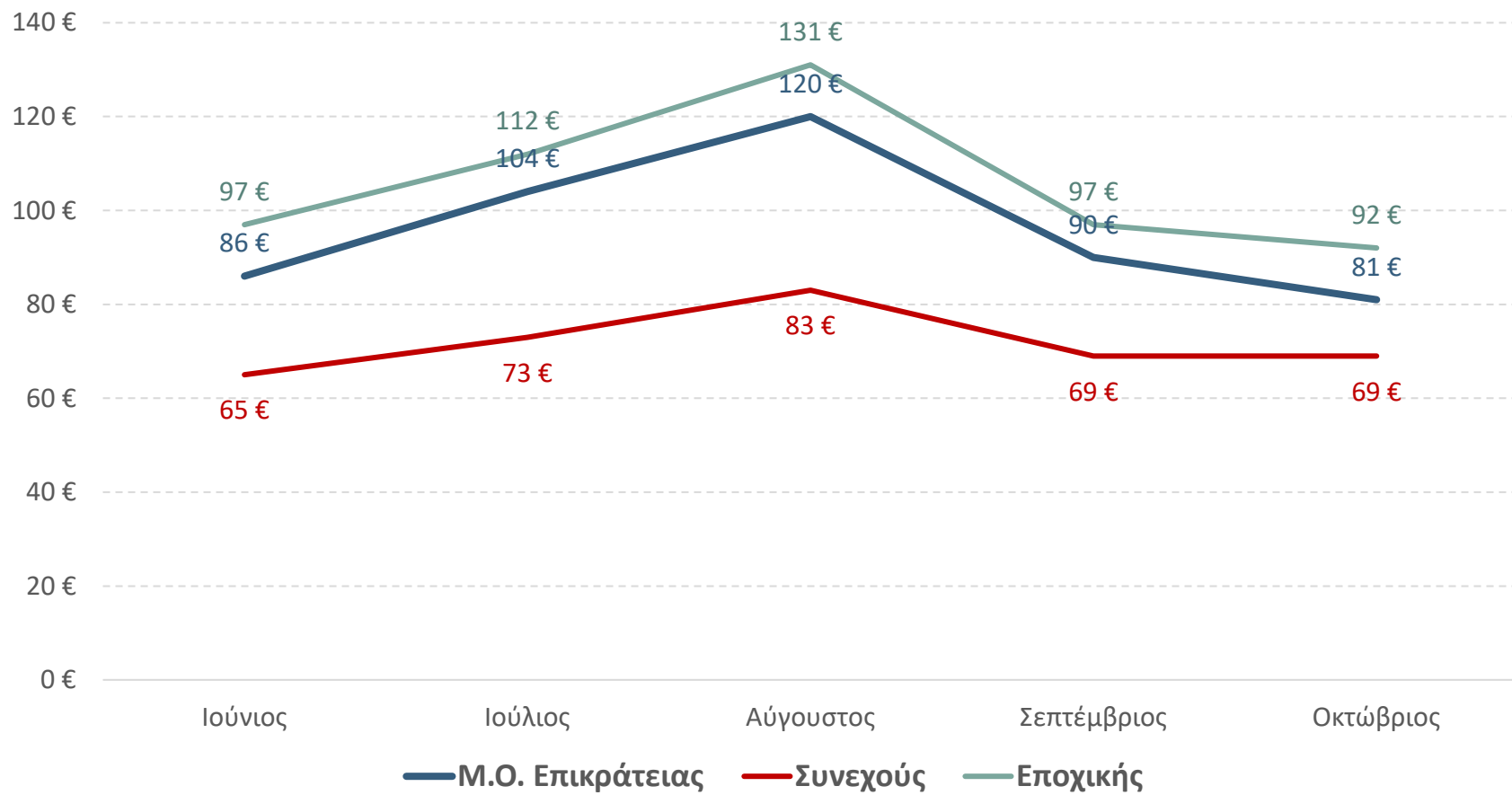
Η πληρότητα του Αυγούστου προέρχεται από την ετήσια έρευνα και των υπολοίπων μηνών από το θερινό πάνελ.

Πληρότητα Αυγούστου 2021, 2020, 2019

Με αναγωγή στο συνολικό ξενοδοχειακό δυναμικό



Εξέλιξη Μέσης Τιμής στα Ξενοδοχεία το 2021



- Το 5μηνο Ιαν.-Μαΐου 2021 η μέση τιμή στα ξενοδοχεία διαμορφώθηκε στα 58€.
- Το 5μηνο Ιουν.-Οκτ. 2021 οι τιμές στα ξενοδοχεία συνεχούς λειτουργίας κυμάνθηκαν σε χαμηλά επίπεδα.

Τζίρος των ξενοδοχείων το 2021 και σύγκριση με 2019

	2021 (σε εκατ. €)	2019 (σε εκατ. €)	Δ% 2021/2019
Συνεχούς	966,2	2.250,6	-57,1%

	2021 (σε εκατ. €)	2019 (σε εκατ. €)	Δ% 2021/2019
Εποχικής	4.514,7	6.166,7	-26,8%

	2021 (σε εκατ. €)	2019 (σε εκατ. €)	Δ% 2021/2019
Σύνολο	5.480,8	8.417,3	-34,9%

Ο τζίρος στα ξενοδοχεία
συνεχούς λειτουργίας το
2021 μειώθηκε κατά

57%

σε σχέση με το 2019.

Κατά μέσο όρο ο τζίρος
στα ξενοδοχεία της χώρας
το 2021 μειώθηκε κατά

35%

σε σχέση με το 2019.

Τζίρος των ξενοδοχείων ανά Κατηγορία, 2019-2021

Κατηγορία	2021	2020	2019	Δ% 2021/2019
5*	2.818.859.461	719.325.978	3.078.526.796	-8,4%
4*	1.518.041.332	637.844.486	2.800.143.924	-45,8%
3*	696.926.812	240.625.973	1.376.721.079	-49,4%
2*	377.727.285	176.388.840	1.024.975.981	-63,1%
1*	69.591.892	57.168.669	136.952.568	-49,2%
Σύνολο	5.480.846.782	1.831.353.945	8.417.320.348	-34,9%

Τζίρος και Κατανομή του μεταξύ των Παρεχόμενων Υπηρεσιών 2021

	Τζίρος (σε εκατ. €)	Διαμονή	Διατροφή	Συνέδρια	Άλλες Υπηρεσίες
Σύνολο	5.480,8	78,7%	17,2%	1,1%	3,0%
Συνεχούς	966,2	79,4%	15,0%	2,8%	2,8%
Εποχικής	4.514,7	78,5%	17,7%	0,8%	3,0%

	Αριθμός απασχολουμένων
2021	175.741
2019	186.575
Δ% 2021/2019	-5,8%

- Τα ελληνικά ξενοδοχεία κατάφεραν να διατηρήσουν την απασχόληση μόλις 6% χαμηλότερα από τα επίπεδα του 2019.
- Η μείωση αυτή οφείλεται κυρίως στην πίεση που δέχονται τα ξενοδοχεία συνεχούς λειτουργίας.
- Σε αυτό συμβάλλει και η δυσκολία εύρεσης προσωπικού, καθώς και στη χώρα μας, όπως και διεθνώς, παρατηρήθηκε τάση εξόδου από τον ξενοδοχειακό κλάδο.

Αριθμός Απασχολουμένων και Αποφοίτων Τουριστικών Σχολών, Αύγουστος 2021 - Σύγκριση με 2019

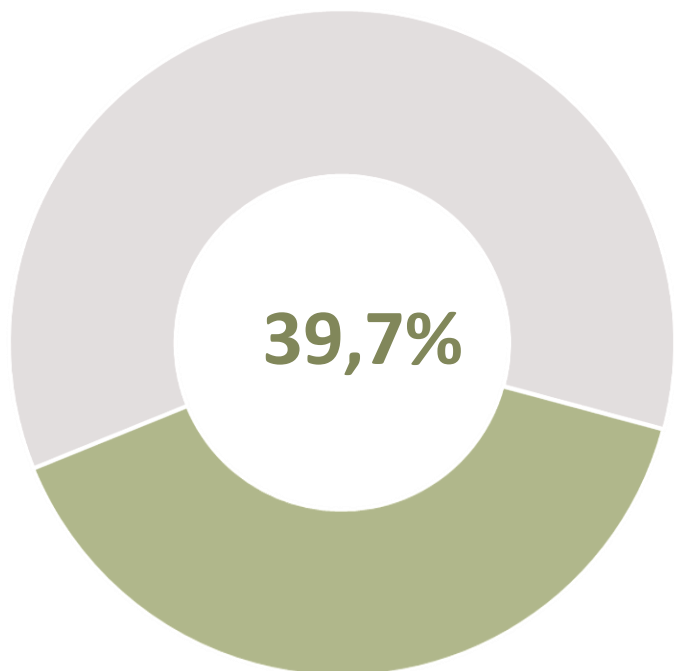
	Αριθμός απασχολουμένων	% αποφοίτων τουριστικών σχολών στα ξενοδοχεία	Αριθμός εργαζομένων αποφοίτων Τουρ. Σχολών
2021	175.741	25,9%	45.517
2019	186.575	23,7%	44.218

Το ποσοστό των απασχολουμένων στα ξενοδοχεία που είναι απόφοιτοι τουριστικών σχολών κατέγραψε οριακή αύξηση 2 ποσοστιαίων μονάδων.

Δαπάνες Ανακαίνισης-Συντήρησης των Ξενοδοχείων το 2021 – Σύγκριση με το 2019

	Ποσό Δαπάνης
2021	830.052.400
2020	337.471.769
2019	986.670.190
Δ% 2021/2019	-15,9%

- Κατά μόνο **16%** ήταν μειωμένες οι δαπάνες ανακαίνισης/συντήρησης των ξενοδοχείων το 2021 σε σχέση με το 2019, παρά τη συνεχιζόμενη πανδημία.
- Στα ξενοδοχεία συνεχούς λειτουργίας, η δαπάνη ανακαίνισης/συντήρησης είναι μειωμένη κατά 44%, γεγονός που δείχνει την πίεση που δέχονται.

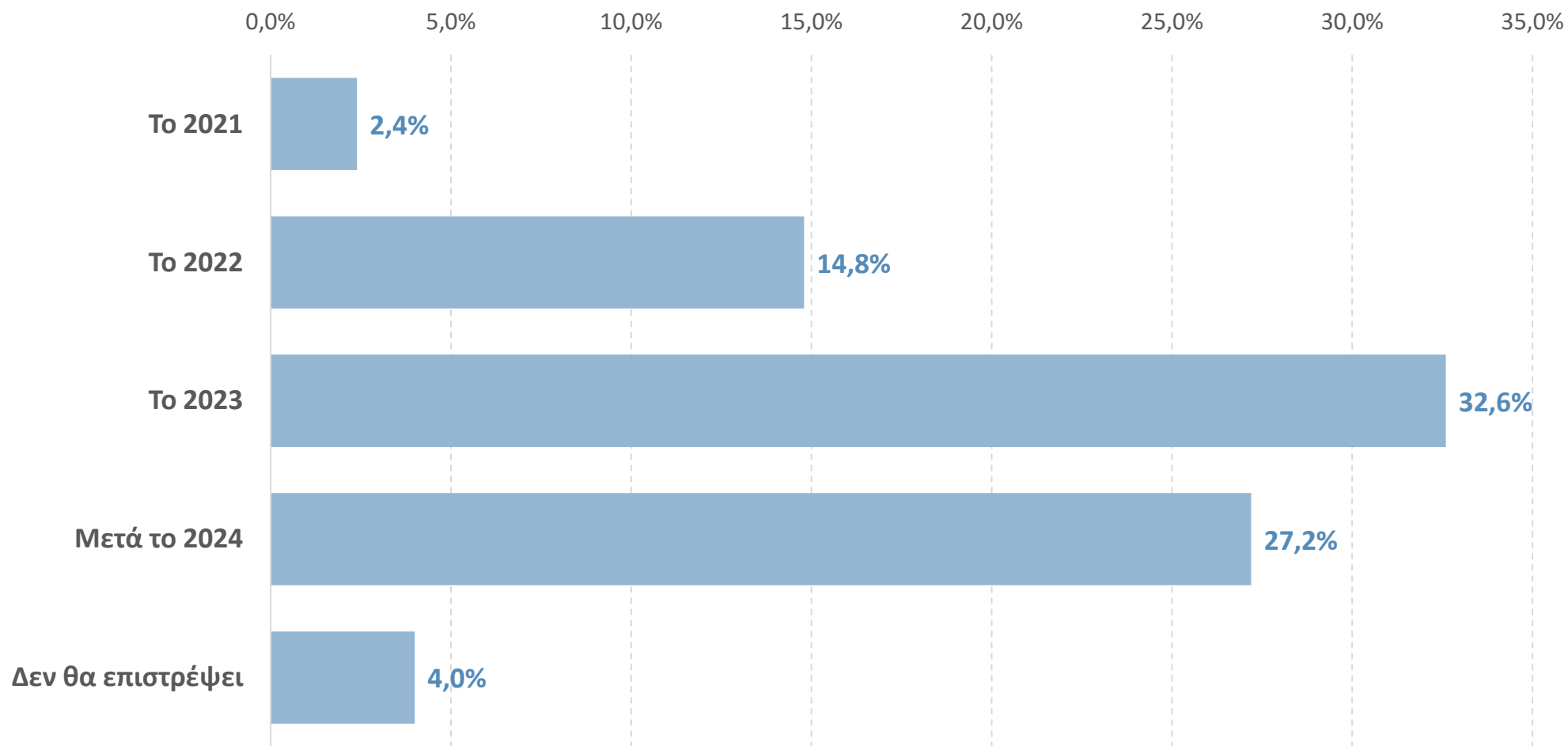


- Κατά μέσο όρο, τα ξενοδοχεία κάλυψαν το 40% περίπου των χρηματοδοτικών τους αναγκών με τα μέτρα στήριξης του 2021.
- Το ποσοστό αυτό δεν παρουσιάζει μεγάλες αποκλίσεις ανάλογα με την κατηγορία, γεγονός που δείχνει την αναλογική κατανομή των πόρων.

- Τα ξενοδοχεία εισέπραξαν, κατά μέσο όρο, 79% λιγότερο ποσοστό προκαταβολών για την επόμενη σεζόν σε σχέση με το 2019, που αντιστοιχεί σε έλλειμμα **590 εκατ. ευρώ**. Παράλληλα, τα ποσά που παραμένουν προς επιστροφή από τα voucher ανέρχονται σε **50 εκατ. ευρώ**.
- Το έλλειμμα στα ταμειακά διαθέσιμα των ξενοδοχείων αγγίζει τα **640 εκατ. ευρώ** σε σχέση με άλλες χρονιές κανονικότητας.

Πρώτες Εκτιμήσεις

Εκτιμήσεις για επιστροφή του τζίρου στα επίπεδα του 2019



Στην ετήσια έρευνα για το 2021, περισσότερο από το 1/3 των ξενοδόχων πιστεύει ότι ο τζίρος τους θα επιστρέψει στα επίπεδα του 2019 το 2023, ενώ 1/3 ακόμα εκτιμά ότι αυτό θα γίνει μετά το 2024.

Υπογραφή Συμβολαίων για το 2022



Το **36%** των ξενοδόχων δήλωσε ότι έχει υπογράψει συμβόλαια για το 2022.
Από αυτούς:

- Το 70% με τιμές ίδιες με αυτές του 2021.
- Το 25% με τιμές αυξημένες, κατά μέσο όρο, κατά 7,1%.
- Το 5% με τιμές μειωμένες, κατά μέσο όρο, κατά 17,8%.

- Κατά μέσο όρο, το **9,2%** (924 ξενοδοχεία) των ξενοδοχείων υπέγραψε συμβόλαια τύπου Commitment για το 2022.
- Από αυτά, το ποσοστό των δεσμευμένων δωματίων για το 2022 είναι **44,1%**.
- Ενώ το αντίστοιχο ποσοστό για μια τυπική χρονιά (2019) ήταν **52,6%**.

Συμπεράσματα



96% των ελληνικών ξενοδοχείων λειτούργησε



68% η μέση πληρότητα των ξενοδοχείων τον Αύγουστο



120 € η μέση τιμή δίκλινου δωματίου τον Αύγουστο



-35% η μείωση του τζίρου σε σχέση με το 2019



-6% η μείωση της απασχόλησης σε σχέση με το 2019



830 εκατ. € δαπάνησαν τα ξενοδοχεία για ανακαινίσεις και επισκευές



640 εκατ. € ταμειακό έλλειμμα από προκαταβολές

Ξενοδοχεία ΣΥΝΕΧΟΥΣ ΛΕΙΤΟΥΡΓΙΑΣ: Οι επιπτώσεις της πανδημίας στη λειτουργία τους, 2021



Τον Ιανουάριο του 2021 λειτούργησε μόνο το **1/3** των ξενοδοχείων.
Τα υπόλοιπα άνοιξαν το τρίμηνο Μαΐου-Ιουλίου.



Ο τζίρος τους το 2021 μειώθηκε κατά **57%** σε σχέση με το 2019.



Η μέση τιμή στα ξενοδοχεία συνεχούς λειτουργίας το 5μηνο Ιουν.-Οκτ.
διαμορφώθηκε σε χαμηλά επίπεδα (72€).



Η μέση πληρότητα τον Αύγουστο του 2021 διαμορφώθηκε στο **62%**.